

La digitalizzazione delle esportazioni: passaggi operativi per le aziende

Agenda

Overview del processo di reingegnerizzazione

Passaggi operativi

Demo



Overview del processo di reingegnerizzazione

Focus export

Reingegnerizzazione del sistema AIDA

Dove siamo

2013

Reg. UE 952/2013

- **Art.6:** tutti gli scambi di informazioni fra autorità ed operatori doganali sono effettuati tramite procedimenti informatici.
- **Art.278:** mezzi di scambio non informatici possono essere usati al massimo fino al 31 dicembre 2020

Nuovo articolo 278 CDU introdotto dal Reg. UE 2019/632: estensione per la scadenza del 31 dicembre 2020 fissando nuove *deadline*:

- **31 dicembre 2022** per i processi di **importazione**, notifica di arrivo, presentazione e stoccaggio temporaneo;
- **31 dicembre 2025** per i processi di **esportazione, transiti**, sdoganamento centralizzato e altri.

2019

Nota n. 201666 del 2 dicembre 2019

Reingegnerizzazione AIDA – processi di **presentazione merci e importazione**.

Pubblicazione dei messaggi da scambiare e dei manuali operativi

2021

Circolare n. 26 del 30 giugno 2021

Dal 1° luglio 2021 per le **dichiarazioni relative a spedizioni di valore trascurabile** (tracciato H7.)

2020

Protocollo n. 466876/RU Roma del 29 dicembre 2020

Reingegnerizzazione AIDA relativa ai processi di presentazione merci e importazione; aggiornamento della road map di estensione e dei tracciati dei messaggi da scambiare.

2022

Avviso agli operatori del 21 aprile 2022

Avviso Prot.: 238463 del 7 giugno 2022

Circolare n.22/2022 Prot. 235684/RU del 6 giugno 2022

Prot.: 511592/RU Roma, 11 novembre 2022 → **chiusura messaggio IM dal 30 novembre 2022**

2022- 2023 (Tracciati export/transiti)

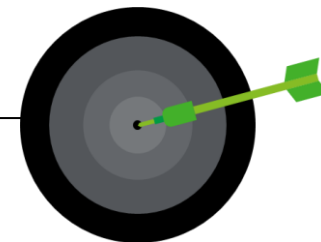
Prot.: 370606/RU: Roma, 9 Agosto 2022 → modalità di accesso ai servizi e di gestione delle nuove dichiarazioni.

Prot.: 561756/RU: Roma, 12 dicembre 2022 → roadmap di adesione alle fasi funzionali

Prot.: 508708/RU: Roma, 21 Agosto 2023 → chiusura dell'ambiente di addestramento per l'export e transiti dal 6 Novembre 2023.

Prot.: 579734/RU: Roma, 22 settembre 2023 → Esportazione e Transito: rilascio in esercizio di nuove funzionalità del sistema.

Prot.: 665220/RU: Roma, 3 novembre 2023 → Esportazione e Transito: posticipo della data di adesione alle fasi funzionali AES-P1 e NCTS-P5.



1 dicembre 2024
Termine ultimo per la
presentazione
delle dichiarazioni
doganali
attraverso il tracciato
“ET”

Reingegnerizzazione del sistema AIDA

Dicembre 2024 – Dismissione tracciato ET



Agenzia delle Dogane e dei Monopoli

Seguici su



Contatti e assistenza Cerca



[Chi siamo](#)

[Sala stampa](#)

[L'attività](#) ▼

[Pubblicazioni ed Eventi](#)

[Servizi digitali](#)

[Agenda trasparente](#)

[Home](#) / [Servizi digitali](#)

Servizi digitali

Scopri i servizi a libero accesso e in area autenticata attraverso la selezione delle categorie

! Si comunica che a partire dalle 01:00 del 4 dicembre 2024 sarà inibita la presentazione delle dichiarazioni doganali mediante il tracciato ET.

Reingegnerizzazione export

Focus

La **reingegnerizzazione del processo dichiarativo** investe anche le modalità di accesso ai servizi e gestione delle dichiarazioni per esportazione e transito, come già avvenuto per l’import.

Si riporta di seguito la **road map per l’adesione** degli operatori economici ai nuovi servizi export e transito:

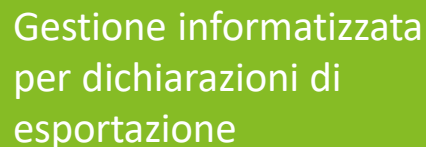
DATA	DESCRIZIONE
Dall’8 giugno al 6 novembre 2023	Gli operatori economici possono aderire, in ambiente reale, alle nuove fasi funzionali dei servizi export e transito.
Dal 7 novembre 2023	Gli operatori economici devono aderire, in ambiente reale, alle nuove fasi funzionali dei servizi export e transito.
Dal 2 dicembre 2024	Gli operatori economici devono aderire, in ambiente reale, alle nuove fasi funzionali dei servizi export.



Reingegnerizzazione export

Principali novità

Le principali novità della reingegnerizzazione e gestione informatizzata del sistema per quanto riguarda le operazioni esportazione riguardano:



Gestione informatizzata
per dichiarazioni di
esportazione

- nuove funzionalità che consentono, oltre alla presentazione della dichiarazione di esportazione, anche la relativa **rettifica e/o annullamento, attraverso un protocollo di colloquio digitalizzato tra l'ufficio di esportazione ed il dichiarante**;
- la possibilità di **inviare telematicamente la dichiarazione anche prima della presentazione delle merci** all'ufficio di esportazione;
- **il superamento del limite dei 40 articoli**;
- possibile invio di **diversi tipi di dichiarazioni doganali**: dichiarazioni standard, pre-dichiarazioni, dichiarazioni semplificate e complementari, per consentire l'applicazione di importanti semplificazioni dichiarative;
- lo **sdoganamento centralizzato** (quest'ultima funzione non è ancora implementata).

Inoltre:

- non sarà più possibile per gli operatori presentare operazioni di esportazione **“a groupage”**;
- non sarà più possibile per gli operatori presentare dichiarazioni di **esportazione abbinate a transito EX/EU T1/T2**;
- non sarà più attiva per i destinatari autorizzati l'applicazione **“Desktop Dogane”**.

Reingegnerizzazione export

Nuovi tracciati export

Esempio B1
vds. slide
successive

Tracciato	Descrizione Dichiarazione
B1	Dichiarazione di esportazione e dichiarazione di riesportazione
B2	Regime speciale- trasformazione- dichiarazione per il perfezionamento passivo
B4	Dichiarazione per la spedizione di merci nell’ambito degli scambi con territori fiscali speciali
C1	Dichiarazione semplificata di esportazione
C2	Notifica di presentazione delle merci in relazione alla pre-dichiarazione di esportazione

Reingegnerizzazione export Esempio nuovo tracciato B1

```
▼<MessageDeclaration xmlns:xsi="http://www.w3.org/2001/XMLSchema-instance" xsi:noNamespaceSchemaLocation="exportDeclaration.xsd">
  ▼<DeclarationB1>
    <DichCompl>S</DichCompl>
    <LastSend>S</LastSend>
    <CodUffDog>292100</CodUffDog>
    ▼<DataB1>
      ▼<ExportOperation>
        ▼<MessageInformation>
          <DeclarationType>EX</DeclarationType>
          <AdditionalDeclarationType>A</AdditionalDeclarationType>
          <Security>0</Security>
        </MessageInformation>
        ▼<ReferencesMessagesDocumentsCertificatesAuthorisations>
          <LRN>2022B1EXPLRN001</LRN>
        </ReferencesMessagesDocumentsCertificatesAuthorisations>
        ▼<Parties>
          ▼<Exporter>
            <IdentificationNumber>IT01043931003</IdentificationNumber>
          </Exporter>
          ▼<Declarant>
            <IdentificationNumber>IT01043931003</IdentificationNumber>
          </Declarant>
        </Parties>
        ▼<ValuationInformationTaxes>
          <InvoiceCurrency>EUR</InvoiceCurrency>
          <TotalAmountInvoiced>1000</TotalAmountInvoiced>
          <ExchangeRate>1</ExchangeRate>
          <InternalCurrencyUnit>EUR</InternalCurrencyUnit>
        </ValuationInformationTaxes>
        ▼<CustomsOffices>
          ▼<CustomsOfficeOfExit>
            <ReferenceNumber>IT292100</ReferenceNumber>
          </CustomsOfficeOfExit>
          ▼<CustomsOfficeOfExport>
            <ReferenceNumber>IT292100</ReferenceNumber>
          </CustomsOfficeOfExport>
        </CustomsOffices>
      </DataB1>
    </ExportOperation>
  </DeclarationB1>
</MessageDeclaration>
```

Dati esportatore e dichiarante

Dati valore fatturato

Dati ufficio doganale di esportazione e di uscita

Reingegnerizzazione export Esempio nuovo tracciato B1

```
</CustomsOfficeOfExport>
</CustomsOffices>
</ExportOperation>
▼<Consignment>
  <ReferencesMessagesDocumentsCertificatesAuthorisations/>
  ▼<Parties>
    ▼<Carrier>
      <IdentificationNumber>IT01834041004</IdentificationNumber>
    </Carrier>
  </Parties>
  ▼<ValuationInformationTaxes>
    ▼<DeliveryTerms>
      <INCOTERMcode>DAP</INCOTERMcode>
      <UNLOCODE>ROBUI</UNLOCODE>
    </DeliveryTerms>
    ▼<TransportCharges>
      <MethodOfPayment>A</MethodOfPayment>
    </TransportCharges>
  </ValuationInformationTaxes>
  ▼<PlacesCountriesRegions>
    <CountryOfDestination>US</CountryOfDestination>
    <CountryOfExport>IT</CountryOfExport>
    ▼<LocationOfGoods>
      <TypeOfLocation>C</TypeOfLocation>
      <QualifierOfIdentification>Y</QualifierOfIdentification>
      <AuthorisationNumber>014678A.104909B</AuthorisationNumber>
    </LocationOfGoods>
  </PlacesCountriesRegions>
  ▼<GoodsIdentification>
    <GrossMass>1000</GrossMass>
  </GoodsIdentification>
  ▼<TransportInformation>
    <ContainerIndicator>0</ContainerIndicator>
    <ModeOfTransportAtTheBorder>5</ModeOfTransportAtTheBorder>
```

Dati trasportatore

Reingegnerizzazione export Esempio nuovo tracciato B1

```
▼<DepartureTransportMeans>
  <SequenceNumber>1</SequenceNumber>
  <TypeOfIdentification>30</TypeOfIdentification>
  <IdentificationNumber>135463</IdentificationNumber>
  <Nationality>IT</Nationality>
</DepartureTransportMeans>
</TransportInformation>
▼<OtherDataElements>
  <NatureOfTransaction>52</NatureOfTransaction>
</OtherDataElements>
</Consignment>
▼<ConsignmentItem>
  ▼<MessageInformation>
    <GoodsItemNumber>1</GoodsItemNumber>
    ▼<Procedure>
      <RequestedProcedure>10</RequestedProcedure>
      <PreviousProcedure>00</PreviousProcedure>
    </Procedure>
  </MessageInformation>
  ▼<ReferencesMessagesDocumentsCertificatesAuthorisations>
    ▼<SupportingDocument>
      <SequenceNumber>1</SequenceNumber>
      <ReferenceNumber>2021-IT-FATTURA/001</ReferenceNumber>
      <Type>N380</Type>
```

Identificativo fattura (N380)

Reingegnerizzazione export Esempio nuovo tracciato B1

```
<Type>N380</Type>
</SupportingDocument>
</ReferencesMessagesDocumentsCertificatesAuthorisations>
<Parties/>
<ValuationInformationTaxes/>
<PlacesCountriesRegions/>
▼ <GoodsIdentification>
  <NetMass>95.281</NetMass>
  <GrossMass>1000</GrossMass>
  <DescriptionOfGoods>descrizione merce</DescriptionOfGoods>
  ▼ <Packaging>
    <SequenceNumber>1</SequenceNumber>
    <TypeOfPackages>BX</TypeOfPackages>
    <NumberOfPackages>10</NumberOfPackages>
    <ShippingMarks>SHIPMARK</ShippingMarks>
  </Packaging>
  ▼ <CommodityCode>
    <HarmonizedSystemSubHeadingCode>890710</HarmonizedSystemSubHeadingCode>
    <CombinedNomenclatureCode>00</CombinedNomenclatureCode>
  </CommodityCode>
</GoodsIdentification>
▼ <OtherDataElements>
  <StatisticalValue>99.96</StatisticalValue>
</OtherDataElements>
</ConsignmentItem>
</DataB1>
</DeclarationB1>
</MessageDeclaration>
```

Codice doganale della merce

Reingegnerizzazione export

Il servizio export

Si elencano, di seguito, alcune delle principali caratteristiche delle applicazioni reingegnerizzate per l'esportazione:

Operazioni disponibili:

- ☐ l'acquisizione
- ☐ la rettifica
- ☐ l'annullamento di una dichiarazione attraverso un protocollo di colloquio, completamente digitalizzato, tra l'ufficio di esportazione ed il dichiarante.

Modalità di invio della dichiarazione:

la dichiarazione può essere inviata

- ☐ in modalità "parcellizzata" (in più step, attraverso invii progressivi e parziali);
- ☐ oppure in modalità "completa" (invio di tutti i dati in un'unica soluzione).

Tipologie di dichiarazioni disponibili:

- ☐ dichiarazione standard;
- ☐ pre-dichiarazione;
- ☐ dichiarazione semplificata
- ☐ dichiarazione complementare

Reingegnerizzazione export

Prove di uscita

Dal **punto di vista IVA**, l’esportazione è definita all’art. 8, c. 1, del DPR 633/72, che individua le cessioni all’esportazione non imponibili, che ricorrono al verificarsi di alcune **condizioni**:

- si deve trattare di una **cessione di beni che comporti il trasferimento della proprietà**/diritto reale di godimento sul bene;
- i beni ceduti devono essere **trasportati fuori dal territorio dell’UE**;
- l’esportazione deve risultare da **elementi idonei a provare l’avvenuta uscita dei beni dal territorio doganale dell’Unione**.



Prima della reingegnerizzazione

Notifica di esportazione del Movement Reference Number - (MRN)

Valori per i quali si è effettuata la ricerca:

MRN: 24ITQVV1TPS19916A5

Ufficio di esportazione: IT273102 - GAGGIOLO
Ufficio di uscita effettivo: IT273102 - GAGGIOLO
Uscita conclusa in data: 11/07/2024



Dopo la reingegnerizzazione

This XML file does not appear to have any style information associated with it. The document tree is shown below.

```
<?xml version="1.0" encoding="UTF-8" ?>
<ie:CC599C xmlns:ie="http://ecs.dgtaxud.ec">
  <messageSender>NECA.IT</messageSender>
  <messageRecipient>accoglienza</messageRecipient>
  <preparationDateAndTime>2024-10-12T23:16:33</preparationDateAndTime>
  <messageIdentification>17287677939571</messageIdentification>
  <messageType>CC599C</messageType>
  <ExportOperation>
    <MRN>24ITQ0B1TXT40356A3</MRN>
    <transit>0</transit>
  </ExportOperation>
  <CustomsOfficeOfExport>
    <referenceNumber>IT279100</referenceNumber>
  </CustomsOfficeOfExport>
  <CustomsOfficeOfExitActual>
    <referenceNumber>IT279100</referenceNumber>
  </CustomsOfficeOfExitActual>
  <ExitControlResult>
    <code>A2</code>
    <exitDate>2024-10-10</exitDate>
  </ExitControlResult>
</ie:CC599C>
```

Customs Declaration Details			
MRN	LRN	Enter Operator	
24ITQ0B1TXT40356A3	202410092105278277		
Declaring Operator	Agent	Exporter	Download DAE
IT		IT	<button>Download</button>
Registration Number	Acceptance Date and Hours	Office Code	
XT40356	09/10/2024 19:30:41	279100	
Ivisto state		Download Ivisto	
Uscita Conclusa il 12/10/2024		<button>Download</button>	

I documenti per l'esportazione AIDA 2.0

[illegible]

DAE

Il DAE (Documento di accompagnamento all'esportazione), in formato pdf, potrà essere prelevato dall'esportatore direttamente tramite l'applicazione "Gestione Documenti".



Ivisto

Ivisto, messaggio xml, contenente l'esito dell'operazione di esportazione, potrà essere prelevato dagli operatori economici direttamente tramite l'applicazione «Gestione Documenti».

This XML file does not appear to have any style information associated with it. The document tree is shown below.

```
<?xml:namespace prefix="ie" ns="http://ecs.dgtaxud.ec" />
<messageSender>NECA.IT</messageSender>
<messageRecipient>accoglienza</messageRecipient>
<preparationDateAndTime>2024-10-12T23:16:33</preparationDateAndTime>
<messageIdentification>17287677939571</messageIdentification>
<messageType>CC599C</messageType>
▼ <ExportOperation>
  <MRN>24ITQ0B1TXT40356A3</MRN>
  <transit>0</transit>
</ExportOperation>
▼ <CustomsOfficeOfExport>
  <referenceNumber>IT279100</referenceNumber>
</CustomsOfficeOfExport>
▼ <CustomsOfficeOfExitActual>
  <referenceNumber>IT279100</referenceNumber>
</CustomsOfficeOfExitActual>
▼ <ExitControlResult>
  <code>A2</code>
  <exitDate>2024-10-10</exitDate>
</ExitControlResult>
</ie:CC599C>
```


Reingegnerizzazione export

Raffronto campi DAE

Campi Presenti nel Nuovo DAE	Campi non presenti nel Nuovo DAE
Speditore / Esportatore	Nulla Osta
Tipo di Dichiarazione	Paese di origine
Formulari	Condizioni di consegna
Articoli	Moneta ed importo fatturato
Totale dei Colli	Tasso di cambio
Numero di Riferimento	Natura della transazione
Destinatario	Codice paese di origine
Codice met. pag. spese di trasp.	Dichiarazione sommaria
C.P. sped./esport.	Contingenti
Cod. P. destinaz.	Unità supplementari
Codici del o dei paesi di transito	Identificazione del deposito
Rappr. della pers. che deposita la dich. somm.	Dilazione di pagamento
Dichiarante/Rappresentante	Dati contabili
Identità del mezzo di trasporto alla partenza	Calcolo delle imposizioni
Massa lorda (kg)	Base imponibile
Modo di trasp. fino alla frontiera	Aliquota
Localizzazione delle merci	Importo
Numero del sugello	Obbligato principale
Ufficio d'uscita	Ufficio di partenza
Marchi e numeri - N. contenitori - Quantità e natura	Garanzia non valida per
Numero di riferimento delle spedizioni (7)	uffici di passaggio previsti
Documenti presentati/Certificati (44/1)	Ufficio di destinazione e paese
Menzioni speciali	
UNDG	
Designazione delle merci	
Massa netta	
Valore statistico	
Procedura	
Numero contenitori	
Dichiarazione sommaria/Documento precedente	
Codice delle merci	

Passaggi operativi

Focus export – procedure per la registrazione al Portale, per l'ottenimento delle autorizzazioni doganali per la visualizzazione e il download dei nuovi documenti

Login e nomina «Gestore»

Accesso al Portale ADM

L'operatore economico, per utilizzare i servizi, deve ottenere le autorizzazioni necessarie mediante il **Modello Autorizzativo Unico (MAU)**, accedendo alla sezione «Mio profilo» all'interno del **Portale Unico Dogane Monopoli (PUDM)**. Grazie al MAU si introduce la figura del «**Gestore**» che, tramite delega dell'operatore o dell'azienda, può attribuire le autorizzazioni ai vari servizi a più persone fisiche secondo necessità operative.



Accedi all'area riservata

Accesso per utenti esterni con credenziali

STD	CNS	SPID	CIE	ADM

SPID: Sistema Pubblico di Identità Digitale

ATTENZIONE: le credenziali SPID (di livello 2 e di Persona Fisica) sono utilizzabili per la richiesta e l'utilizzo dei servizi di "OTELLO 2.0", "PagoPA - n.d.f.", "Depositi di stoccaggio presso terzi - TRADER", "Customs Decisions" (TP - EU Trader Portal) e per richiedere l'utilizzo dei servizi S2S relativi alla "Trasmissione telematica dei corrispettivi relativi alle cessioni di benzina e di gasolio". Nota prot. 203652/2019/RU del 16/11/2020 che integra e aggiorna le precedenti note. Nota prot. n. 104198/RU del 16/09/2017. Nota prot. n. 120307/RU del 24/10/2017. Nota n. 18731 del 5 ottobre 2018 - n.d.f. Nota prot. n. 33835/RU del 28/03/2019 - n.d.f.

- [Maggiori informazioni su OTELLO](#)
- [Maggiori informazioni su SPID](#)
- [Non hai SPID?](#)
- [FAQ - Domande frequenti](#)

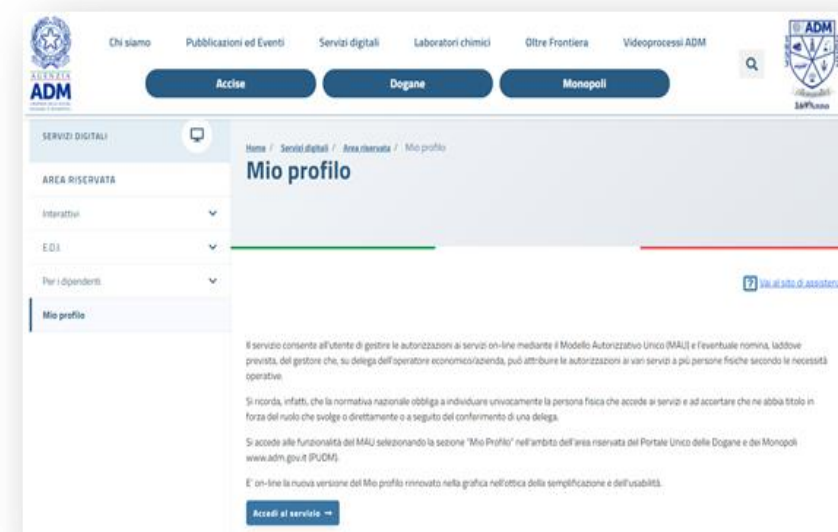
Usa identità SPID professionale ☐

Entra con SPID

spid AgID

Vuoi saperne di più?

- [Consulta la sezione sul Modello Autorizzativo Unico](#)



Log-in all'Area riservata del Portale ADM (1/3)

The screenshot shows the ADM website with the URL adm.gov.it/portale/ highlighted in the browser's address bar. The website header includes the Ministry of Economy and Finance logo, social media icons, and a navigation bar with links like 'Area riservata'. The main header features the ADM logo and the text 'Agenzia delle Dogane e dei Monopoli'. Below this, there are several menu items: 'Chi siamo', 'L'attività', 'Pubblicazioni ed Eventi', 'Servizi digitali', 'Laboratori chimici', 'Oltre Frontiera', and 'Videoprocessi'. A red arrow points to the 'Area riservata' link in the top right corner. A green dashed box highlights a list of instructions on the left side of the page.

- Collegarsi al sito ADM al link: [Home - Agenzia delle dogane e dei Monopoli \(adm.gov.it\)](http://adm.gov.it)
- Accedere alla sezione «Area riservata» – «I miei servizi»

Log-in all'Area riservata del Portale ADM (2/3)



L'AGENZIA DELLE ACCISE, DOGANE E MONOPOLI

[Home](#) / [Accedi all'area riservata](#)

Accedi all'area riservata

- Accedere all'area riservata tramite credenziali STD, CNS, SPID o CIE
- Nel caso in esame, le credenziali utilizzate sono le SPID

Accesso per utenti esterni con credenziali

STDCNSSPIDCIEADM

SPID:Sistema Pubblico di Identità Digitale

ATTENZIONE: le credenziali SPID (di livello 2 e di Persona Fisica) sono utilizzabili per la richiesta e l'utilizzo dei servizi di ["OTELLO 2.0"](#), [PagoPA - pdf](#), ["Depositi di stoccaggio presso terzi – TRADERS"](#), "Customs Decisions" (TP - EU Trader Portal) e per richiedere l'utilizzo dei servizi S2S relativi alla "[Trasmissione telematica dei corrispettivi relativi alle cessioni di benzina e di gasolio](#)"

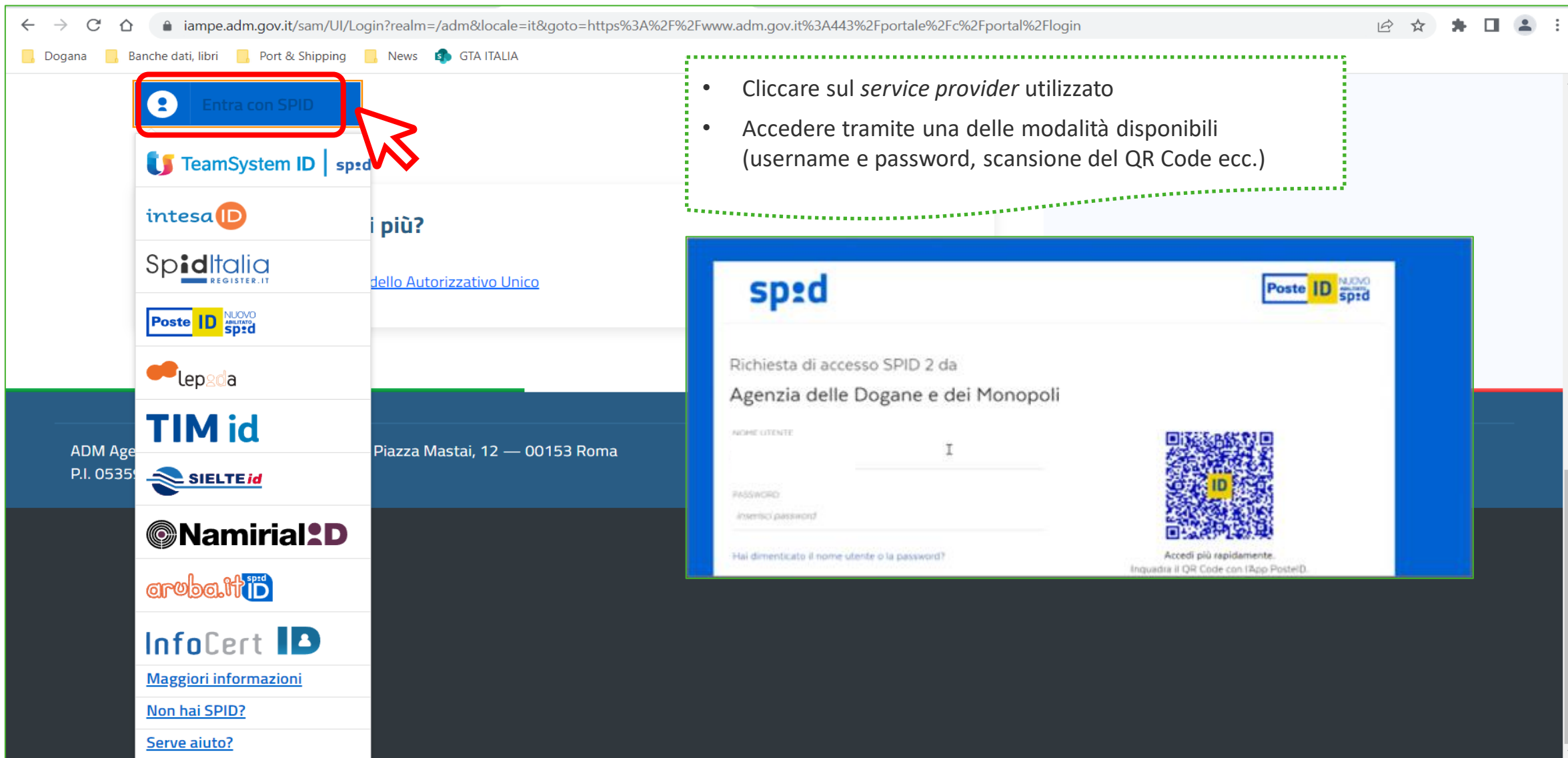
<https://iampe.adm.gov.it/sam/UI/Login?realm=/adm&locale=it&goto=https%3A%2F%2Fwww.adm.gov.it%3A443%2Fportale%2Fc%2Fportal%2Flogin#tab-3>

Accesso per dipendenti PP.AA.

L'accesso ai dipendenti dell'Agenzia e di altre pubbliche amministrazioni è riservato a coloro che devono consultare periodicamente le informazioni di competenza delle Dichiarazioni in ambito Dogane, Accise e INTRA. L'accesso può avvenire tramite le credenziali a loro fornite.

Nome utente:

Log-in all'Area riservata del Portale ADM (3/3)



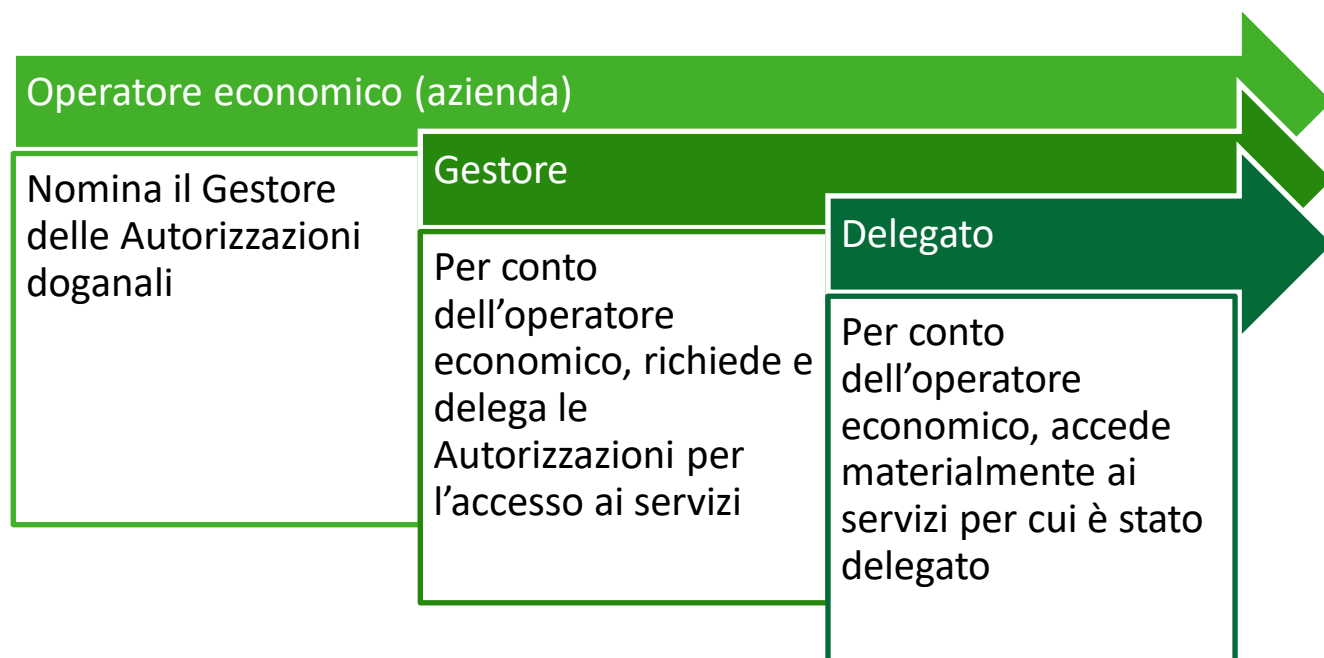
The screenshot shows the login page of the ADM portal. The browser address bar displays the URL: `iampe.adm.gov.it/sam/UI/Login?realm=/adm&locale=it&goto=https%3A%2F%2Fwww.adm.gov.it%3A443%2Fportale%2Fc%2Fportal%2Flogin`. The page features a navigation bar with links to "Dogana", "Banche dati, libri", "Port & Shipping", "News", and "GTA ITALIA". A red box highlights the "Entra con SPID" button, which is accompanied by a user icon. A red arrow points to this button. Below the button, a list of service providers is displayed, including TeamSystem ID, intesa ID, SpidItalia, Poste ID, lepda, TIM id, SIELTE id, Namirial ID, aruba.it ID, and InfoCert ID. A green dashed box contains the following instructions:

- Cliccare sul *service provider* utilizzato
- Accedere tramite una delle modalità disponibili (username e password, scansione del QR Code ecc.)

An inset image shows the SPID login interface for the "Agenzia delle Dogane e dei Monopoli". It includes a QR code and a login form with fields for "NOME UTENTE" (containing the letter 'I') and "PASSWORD" (with a placeholder "inserisci password"). The interface also features a "Poste ID" logo and a note about accessing the service more quickly via the PosteID app.

Nomina del Gestore | introduzione

- L'operatore economico può conferire alla persona fisica del «Gestore» una delega per l'attribuzione e la gestione delle autorizzazioni.
- A questo fine l'operatore (o una delle figure autorizzate) deve essere in possesso delle credenziali di accesso al PUDM. Una volta nominato, il Gestore richiede e attribuisce le varie autorizzazioni facendo le veci dell'operatore.
- Secondo la normativa nazionale il Gestore deve essere individuato univocamente e avere un titolo o delega che gli consentano di svolgere il suo ruolo.



Per nominare una **persona fisica** come Gestore è necessario che acceda al PUDM tramite l'Area riservata:

a. l'operatore economico (**azienda**) tramite le proprie credenziali STD;

oppure

a. un **Legale rappresentante/procuratore** dell'operatore economico (azienda) con credenziali SPID2 o CNS o CIE

Nomina del Gestore (1/11)

MEF Ministero dell'economia e delle finanze

f in t y i

Contatti e assistenza IT

CODICE UTENTE

 **Agenzia delle Dogane e dei Monopoli**

Chi siamo L'attività ▾ Pubblicazioni ed Eventi Servizi digitali Laboratori chimici Oltre Frontiera Videoprocessi



[I miei servizi](#)

[Esci](#) [I miei servizi](#)





<https://www.adm.gov.it/portale/area-riservata-dogane>

Nomina del Gestore (2/11)

 Ministero dell'economia e delle finanze



Contatti e assistenza

IT ▾

CODICE UTENTE



Agenzia delle Dogane e dei Monopoli





Chi siamo

L'attività ▾

Pubblicazioni ed Eventi

Servizi digitali

Laboratori chimici

Oltre Frontiera

Videoprocessi

SERVIZI DIGITALI 

AREA RISERVATA

Interattivi ▾

E.D.I. ▾

Per i dipendenti ▾

Mio profilo

SUDOCO

Mio profilo

[Home](#) / [Servizi digitali](#) / Area riservata

Area riservata

La sezione Servizi Online del portale dell'Agenzia contiene l'elenco dei servizi messi a disposizione dall'amministrazione sul web.



In evidenza

[06 nov 2022](#)



[19 mag 2021](#)



[19 mag 2021](#)

<https://www.adm.gov.it/portale/mio-profilo>

Nomina del Gestore (3/11)



Agenzia delle Dogane e dei Monopoli

[Chi siamo](#)[L'attività ▾](#)[Pubblicazioni ed Eventi](#)[Servizi digitali](#)[Laboratori chimici](#)[Oltre Frontiera](#)[Videoprocessi](#)

SUDOCO

Il servizio consente all'utente di gestire le autorizzazioni ai servizi on-line mediante il Modello Autorizzativo Unico (MAU) e l'eventuale nomina, laddove prevista, del gestore che, su delega dell'operatore economico/azienda, può attribuire le autorizzazioni ai vari servizi a più persone fisiche secondo le necessità operative.

Si ricorda, infatti, che la normativa nazionale obbliga a individuare univocamente la persona fisica che accede ai servizi e ad accertare che ne abbia titolo in forza del ruolo che svolge o direttamente o a seguito del conferimento di una delega.

Si accede alle funzionalità del MAU selezionando la sezione "Mio Profilo" nell'ambito dell'area riservata del Portale Unico delle Dogane e dei Monopoli www.adm.gov.it (PUDM).

E' on-line la nuova versione del Mio profilo rinnovato nella grafica nell'ottica della semplificazione e dell'usabilità.

Accedi al servizio

[Normativa](#)
[Dogane](#)

[Trasparenza](#)
[Amministrazione trasparente](#)

[Pubblicazioni ed Eventi](#)
[Pubblicazioni](#)

[Lavora con noi](#)
[Concorsi](#)

<https://webapp.adm.gov.it/MauAdmMioProfilo/pages/index.xhtml?locale=it>

Nomina del Gestore (4/11)

Tempo rimanente: 29:22

ITAENG



MAU ADM Mio profilo

Modello autorizzativo unico

Utente: **NOME UTENTE**

Codice fiscale: **CODICE UTENTE**

Esci

La mia scrivania

Area personale

Nomina gestore

Autorizzazioni

Ti trovi in: La mia scrivania / Wizard

La mia scrivania

Wizard

News

Note e Circolari

Documentazione

La mia scrivania

Percorso semplificato per la richiesta delle autorizzazioni ai Servizi on-line

Cittadino, libero professionista, ditta individuale

Azienda

https://webapp.adm.gov.it/MauAdmMioProfilo/pages/index.xhtml?locale=it#

Nomina del Gestore (5/11)

webapp.adm.gov.it/MauAdmMioProfilo/pages/index.xhtml?locale=it

Dogana Banche dati, libri Port & Shipping News GTA ITALIA

Ti trovi in: [Nomina gestore](#)

Nomina gestore

Nomina gestore
Gestori nominati

Il sottoscritto

Codice fiscale:

In qualità di:

Della società/ditta individuale in possesso di:

Codice Fiscale Italiano:

Tipo documento:

Numero documento:

Rilasciato da:

Data di scadenza:

Assegna la nomina di: Gestore delle autorizzazioni ai servizi a

☒ Me stesso

Codice fiscale:

Tipo documento:

Numero documento:

Rilasciato da:

Data di scadenza:

- Una volta compilati i vari campi, procedere su «conferma».
- Il MAU effettuerà un controllo preliminare e potrà riconoscere la nomina del Gestore in automatico oppure prevedere che il nominando Gestore stampi il *form* e lo faccia convalidare da un Ufficio doganale.

Nomina del Gestore (6/11)

webapp.adm.gov.it/MauAdmMioProfilo/pages/index.xhtml?locale=it

Dogana Banche dati, libri Port & Shipping News GTA ITALIA

Ti trovi in: [Nomina gestore](#)

Nomina gestore

Nomina gestore
Gestori nominati

Il sottoscritto

Codice fiscale:

In qualità di:

Della società/ditta individuale in possesso di:

Codice Fiscale Italiano:

Attenzione

Il nominante non risulta Rappresentante Legale principale per la società presso l'Agenzia delle Entrate.
E' necessario presentare l'atto di nomina presso un Ufficio ADM per l'approvazione.

Stampa Nomina (pdf) Chiudi

Tipo documento:

Rilasciato da:

Assegna la nomina di:

Numero documento:

Data di scadenza:

Conferma

Nell'ipotesi in cui i sistemi anagrafici delle Agenzie non siano perfettamente allineati, può essere necessario che il nominando Gestore si debba recare di persona presso l'Ufficio dell'Agenzia delle Dogane affinché il Funzionario incaricato effettui le verifiche del caso e sblocchi la «richiesta di nomina» trasmessa.

Nomina del Gestore (7/11)

webapp.adm.gov.it/MauAdmMioProfilo/pages/index.xhtml?locale=it

Dogana Banche dati, libri Port & Shipping News GTA ITALIA

AGENZIA ADM
L'AGENZIA DELLE ACCISE, DOGANE E MONOPOLI

MAU ADM Mio profilo
Modello autorizzativo unico

Utente: **NOME UTENTE**
Codice fiscale: **CODICE UTENTE**
Esci

La mia scrivania Area personale **Nomina gestore** Autorizzazioni

Ti trovi in: [Nomina gestore](#) / [Gestori nominati](#) / Dettaglio Gestore

Nomina gestore
Nomina gestore
Gestori nominati
Dettaglio Gestore

Dettaglio Gestore

[Torna indietro](#)

In Approvazione

La nomina del gestore risulta essere in attesa di approvazione.

Data Richiesta:

Cf gestore:

Codice Fiscale Italiano:

Codice fiscale nominante:

Cognome nominante:

Nome nominante:


Elimina

Nel caso in esame, il nominando Gestore per ottenere l'approvazione dovrà recarsi presso la Dogana di riferimento munito dei seguenti documenti:

- Atto di Nomina
- Visura camerale della società
- Ogni altro eventuale documento da cui si evinca la qualifica di Legale Rappresentante
- Codice fiscale
- Documento d'identità indicato nel *form*

Una volta recatosi presso l'ADM, otterrà lo sblocco dell'autorizzazione e verrà nominato Gestore

Nomina del Gestore (8/11)



MAU ADM Mio profilo
Modello autorizzativo unico

Utente: **NOME UTENTE**
Codice fiscale: **CODICE UTENTE**

Esci

La mia scrivania Area personale **Nomina gestore** Autorizzazioni

Ti trovi in: Nomina gestore / Gestori nominati

Nomina gestore


Gestori nominati

Esporta in CSV

Cerca

Cf gestore	CF/EORI	Stato nomina	Data nomina
CODICE FISCALE DEL GESTORE	P. IVA SOCIETÀ	<div>In Approvazione</div>	16/02/2023 16:13


<< < 1 > >>



ADM
L'AGENZIA DELLE ACCISE, DOGANE E MONOPOLI

Mio profilo
MAU Adm - Agenzia delle Dogane e dei Monopoli

Nomina del Gestore (9/11)

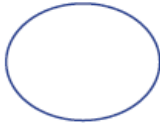
**ADM**
L'AGENZIA DELLE ACCISE, DOGANE E MONOPOLI

ATTO DI NOMINA

(Da presentare presso l'ufficio entro il :)

- **Il/La sottoscritto/a**
Nome e cognome
Codice Fiscale
in qualità di
della società in possesso di Codice Fiscale Italiano
Tipo documento e numero del documento
Rilasciato da **Scadenza**
- **Nomina gestore delle autorizzazioni ai servizi**
Codice Fiscale
Tipo documento e numero del documento
Rilasciato da **Scadenza**

FIRMA NOMINANTE



FIRMA NOMINATO

TIMBRO

Nomina del Gestore (10/11)

Con la sottoscrizione dell'atto di nomina di gestore e la relativa accettazione, le parti (nominante e nominato) dichiarano di aver compreso e accettato il significato e le responsabilità del ruolo di gestore, così come definito nelle istruzioni operative con protocollo 104198/RU del 14 settembre 2017.

Eventuali note dell'ufficio: _____

Allegati: ☐ procura notarile ☐ altro

Il/La sottoscritto/a delega il Sig./Sig.ra _____ nato/a a _____

il _____ documento di riconoscimento _____ numero _____

rilasciato da _____ data di scadenza _____ a consegnare per proprio conto il

presente atto all'ufficio e ad esibire i documenti d'identità dei soggetti coinvolti.

Firma delegante _____ Luogo e data _____

Nomina del Gestore (11/11)



MAU ADM Mio profilo

Modello autorizzativo unico

Utente: **NOME UTENTE**

Codice fiscale: **CODICE UTENTE**

Esci

La mia scrivania

Area personale

Nomina gestore

Autorizzazioni

trovi in: [Nomina gestore](#) / [Gestori nominati](#)

Nomina gestore

Nomina gestore

Gestori nominati

Gestori nominati

Esporta in CSV

Cerca

Cf gestore	CF/EORI	Stato nomina	Data nomina
CODICE FISCALE DEL GESTORE	P. IVA SOCIETÀ	Approvata 20/02/2023 12:18	16/02/2023 16:13

<<

<

1

>

>>

Richiesta e delega delle autorizzazioni

Richiesta delle Autorizzazioni (1/5)

Tempo rimanente: 29:50

ITAENG

MAU ADM Mio profilo

Modello autorizzativo unico

Utente: **NOME UTENTE**

Codice fiscale: **CODICE UTENTE**

Esci

La mia scrivania

Area personale

Nomina gestore

Autorizzazioni

Ti trovi in: [Nomina gestore](#)

Nomina gestore

Gestori nominati

Nomina gestore

Il sottoscritto

Codice fiscale:

Della società/ditta individuale in possesso di:

Codice Fiscale Italiano

In qualità di:

Rappresentante legale/Titolare Ditta Individuale

Codice Fiscale Italiano:

Richiedi autorizzazioni

Le mie autorizzazioni

Autorizzazioni Delegate

A nomina approvata, sarà possibile richiedere le autorizzazioni tramite MAU, cliccando su «Autorizzazioni» e selezionando la voce «Richiedi autorizzazioni» dal menù a tendina

https://webapp.adm.gov.it/MauAdmMioProfilo/pages/index.xhtml?locale=it#

Richiesta delle Autorizzazioni (2/5)

AGENZIA

ADM

L'AGENZIA DELLE ACCISE,
DOGANE E MONOPOLI

Modello autorizzativo unico

i

Esci

La mia scrivania

Area personale

Nomina gestore

Autorizzazioni

Ti trovi in:

Autorizzazioni

/

Richiedi autorizzazioni

Autorizzazioni

Richiedi autorizzazioni

Le mie autorizzazioni

Autorizzazioni Delegate

Richiedi autorizzazioni

Autorizzazione Nazionali

Autorizzazione EU

Esporta

Cerca

Separare con uno spazio i filtri di ricerca


Autorizzazione	Categoria
<input type="checkbox"/> Comunicazioni Mensili di Energia Elettrica Compilatore dlr_enelettr_mensili_compilatore	★ Accise <div>Richiedi</div>
<input type="checkbox"/> Comunicazioni Mensili di Energia Elettrica Sottoscrittore dlr_enelettr_mensili_sottoscrittore	★ Accise <div>Richiedi</div>
<input type="checkbox"/> Comunicazioni Mensili di Gas Naturale Compilatore dlr_gasnatur_mensili_compilatore	★ Accise <div>Richiedi</div>
<input type="checkbox"/> Comunicazioni Mensili di Gas Naturale Sottoscrittore	

Studio Tributario e Societario Deloitte Società tra professionisti S.r.l. Società Benefit

La digitalizzazione delle esportazioni


37

Richiesta delle Autorizzazioni (3/5)




ADM
AGENZIA DELLE ACCISE, DOGANE E MONOPOLI


MAU ADM Mio profilo
Modello autorizzativo unico



Utente: **NOME UTENTE**



Codice fiscale: **CODICE UTENTE**



Esci

La mia scrivania

Area personale

Nomina gestore

Autorizzazioni

Ti trovi in: [Autorizzazioni](#) / [Richiedi autorizzazioni](#)

Autorizzazioni

Richiedi autorizzazioni

Le mie autorizzazioni

Autorizzazioni Delegate

Richiedi autorizzazioni

Autorizzazione Nazionali

Autorizzazione EU

Esporta

Cerca

Autorizzazione	Categoria
<input type="checkbox"/> Dichiarazioni di Gas Naturale Sottoscrittore dlr_gasnatur_sottoscrittore	★ Accise <div>Richiedi</div>
<input type="checkbox"/> ELENCO CODICI IDENTIFICATIVI PER LO STOCCAGGIO PRESSO DEPOSITI DI TERZI dlr_gestisciassenso	★ Accise <div>Richiedi</div>
<input type="checkbox"/> ISTANZA PER LO STOCCAGGIO DI PRODOTTI ENERGETICI PRESSO DEPOSITI DI TERZI dlr_gestiscitrader	★ Accise <div>Richiedi</div>
<input type="checkbox"/> RETE dlr_rete	★ Accise <div>Richiedi</div>
<input type="checkbox"/> TRACCIABILITA' OLI LUBRIFICANTI dlr_lubrificanti	★ Accise <div>Richiedi</div>
<input type="checkbox"/> MONET - MONITORAGGIO ESITO TRANSAZIONI dlr_consulta_esiti	★ Accise ★ Dogane ★ Giochi ★ Tabacchi <div>Richiedi</div>
<input type="checkbox"/> PAGO PA dlr_pagopa	★ Accise ★ Dogane ★ Giochi ★ Tabacchi <div>Richiedi</div>
<input type="checkbox"/> CONSULTAZIONE DEI PROSPETTI-DOCUMENTI DELLE DICHIARAZIONI DOGANALI dlr_fe_dog_lettore	★ Dogane <div>Richiedi</div>
<input type="checkbox"/> DICHIARAZIONI DOGANALI dlr_consulta_dich_fe	★ Dogane <div>Richiedi</div>
<input type="checkbox"/> FALSTAFF dlr_falstaff	★ Dogane <div>Richiedi</div>

<<

<

1

2

3

4

5

...

8


>

>>

Richiedi selezionate (0)

Accedendo alla Sezione “*Richiedi Autorizzazioni*” il Gestore richiede il profilo autorizzativo di interesse, i.e. «**Consultazione dei prospetti – Documenti delle dichiarazioni doganali / dlr_fe_dog_lettore**»

Richiesta delle Autorizzazioni (4/5)

<input type="checkbox"/>	CONSULTAZIONE DEI PROSPETTI-DOCUMENTI DELLE DICHIARAZIONI DOGANALI dlr_fe_dog_lettore	★ Dogane	 Richiedi
<input type="checkbox"/>	DICHIARAZIONI DOGANALI dlr_consulta_dich_fe	★ Dogane	Richiedi
<input type="checkbox"/>	FALSTAFF dlr_falstaff	★ Dogane	Richiedi

[«](#) [<](#) [1](#) **[2](#)** [3](#) [4](#) [5](#) [...](#) [8](#) [>](#) [»](#)

Come illustrato nelle slide seguenti, sarà poi necessario *delegare* le Autorizzazioni ottenute in quanto il soggetto delegato sarà la persona che potrà materialmente accedere al Servizio «*Gestione documenti – dichiarazioni doganali*» e scaricare i Prospetti doganali

Richiesta delle Autorizzazioni (5/5)

Tempo rimanente: 29:56

ITAENG

MAU ADM Mio profilo

Modello autorizzativo unico

Utente: **NOME COGNOME**
Codice fiscale: **CODICE FISCALE**

Esci

La mia scrivania ▼

Area personale ▼

Nomina gestore ▼

Autorizzazioni ▼

Richiedi autorizzazioni

Le mie autorizzazioni

Autorizzazioni Delegate

Ti trovi in:

Autorizzazioni / Richiedi autorizzazioni

Autorizzazioni

Richiedi autorizzazioni

Le mie autorizzazioni

Autorizzazioni Delegate

Autorizzazione Nazionali

Autorizzazione EU

Esporta ▼

Autorizzazione

Comunicazioni Mensili di Energia Elettrica Compilatore

Cerca

Separare con uno spazio i filtri di ricerca

Categoria

Accise

Richiedi

Dal portale MAU è possibile visualizzare le autorizzazioni ottenute, cliccando su «*Autorizzazioni*» e selezionando la voce «*le mie autorizzazioni*» dal menù a tendina

Studio Tributario e Societario Deloitte Società tra professionisti S.r.l. Società Benefit


La digitalizzazione delle esportazioni


40

Delega delle Autorizzazioni (1/3)

Una volta cliccato «le mie autorizzazioni», la Società potrà visualizzare le autorizzazione per la quale ha ottenuto l'approvazione

Tramite questa schermata è possibile delegare altri soggetti, che saranno in grado di accedere ed usufruire delle autorizzazioni.
Per farlo, cliccare sul tasto [+] riferito all'autorizzazione che si intende delegare

Ti trovi in:  Autorizzazioni / [Le mie autorizzazioni](#)


 **Autorizzazioni**


Richiedi autorizzazioni

Le mie autorizzazioni


Autorizzazioni Delegate


Le mie autorizzazioni

 **Autorizzazione Nazionali**

 **Autorizzazione EU**

^ Filtri di ricerca

 Esporta

 Cerca

Autorizzazione	Categoria	Stato	Delega	Data Richiesta	
DICHIARAZIONI DOGANALI dlr_consulta_dich_fe	<div>★ Dogane</div>	Approvata		30/06/2022	<div>+</div>
MONET - MONITORAGGIO ESITO TRANSAZIONI dlr_consulta_esiti	<div>★ Accise</div> <div>★ Dogane</div> <div>★ Giochi</div> <div>★ Tabacchi</div>	Approvata		30/06/2022	<div>+</div>
CONSULTAZIONE DEI PROSPETTI-DOCUMENTI DELLE DICHIARAZIONI DOGANALI dlr_fe_dog_lettore	<div>★ Dogane</div>	Approvata		30/06/2022	<div>+</div>

<<

<

1

>

>>

Delega Profilo

Studio Tributario e Societario Deloitte Società tra professionisti S.r.l. Società Benefit

La digitalizzazione delle esportazioni

41

Delega delle Autorizzazioni (2/3)

Ti trovi in:  Autorizzazioni / [Le mie autorizzazioni](#) / [Delega autorizzazione](#)

 **Autorizzazioni**

Richiedi autorizzazioni

Le mie autorizzazioni

Delega autorizzazione

Autorizzazioni Delegate

Delega Autorizzazione

[← Torna indietro](#)

**CONSULTAZIONE DEI PROSPETTI-DOCUMENTI DELLE DICHIARAZIONI DOGANALI**
dlr_fe_dog_lettore



Aggiungi Delegato

Delegato da:

CODICE FISCALE – NOME COGNOME

Codice fiscale delegato: *

Tipo delega:

Mandato (persona fisica che opera su mand: 

**+ Aggiungi**

Nella successiva schermata inserire il codice fiscale della persona da delegare e procedere cliccando su **+ Aggiungi**

**ADM**
L'AGENZIA DELLE ACCISE, DOGANE E MONOPOLI

Mio profilo

MAU Adm - Agenzia delle Dogane e dei Monopoli

Delega delle Autorizzazioni (3/3)

Tempo rimanente: 29:58

ITANG

MAU ADM Mio profilo

Modello autorizzativo unico

Utente: **NOME UTENTE**
Codice fiscale: **CODICE UTENTE**

Esci

La mia scrivania

Area personale

Nomina gestore

Autorizzazioni

Ti trovi in: Autorizzazioni / [Autorizzazioni Delegate](#)

Autorizzazioni

Richiedi autorizzazioni

Le mie autorizzazioni

Autorizzazioni Delegate

Autorizzazione Nazionali

Autorizzazione EU

Filtri di ricerca

Cerca

Una volta terminato, le autorizzazioni delegate e i rispettivi soggetti autorizzati saranno visibili cliccando sulla voce «Autorizzazioni Delegate»

Studio Tributario e Societario Deloitte Società tra professionisti S.r.l. Società Benefit

La digitalizzazione delle esportazioni

43

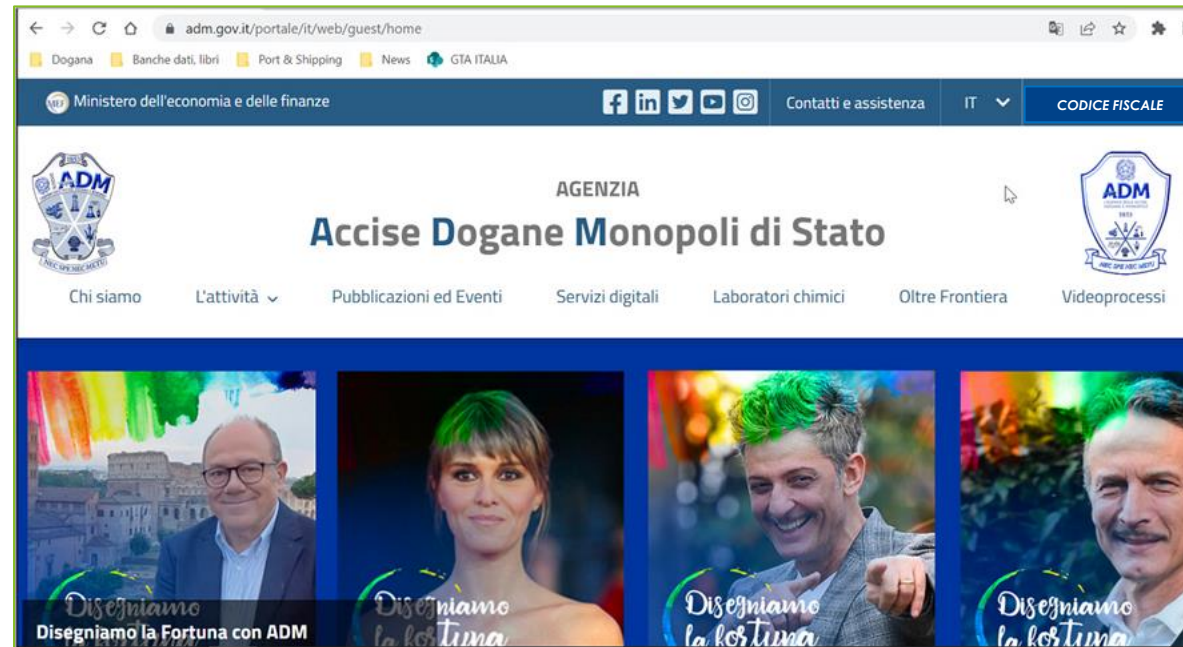
Accesso al PUDM per il download dei documenti export

Accesso al PUDM (1/3)

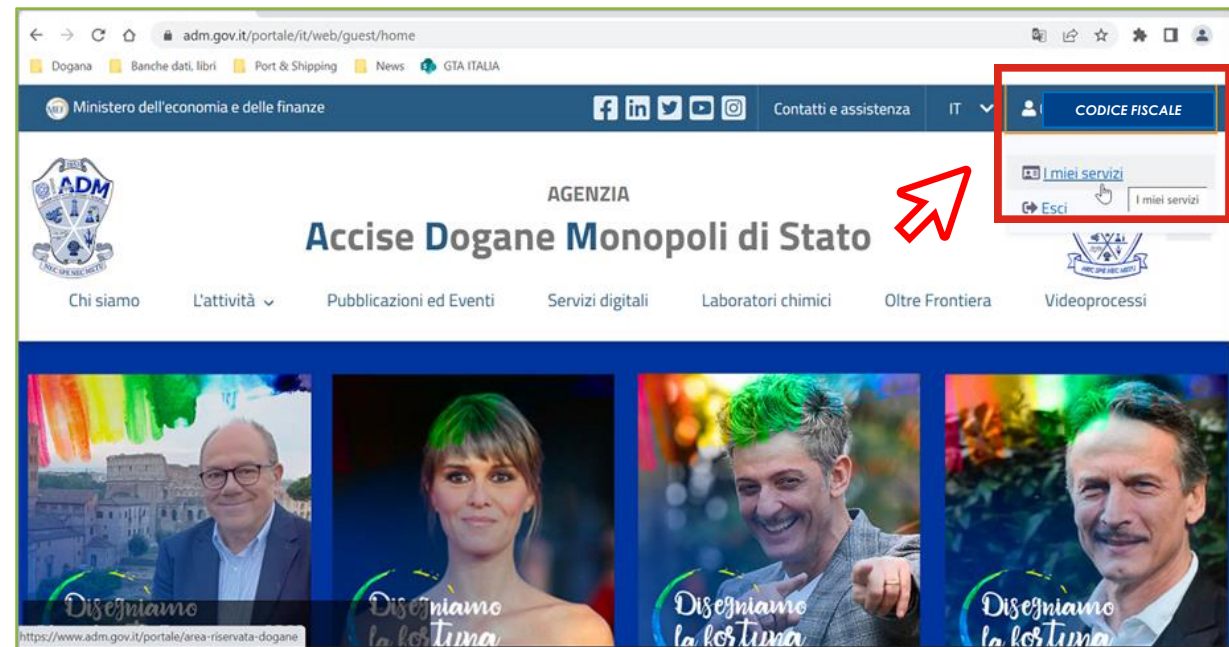
Per usufruire dei servizi l'operatore economico interessato deve dotarsi di credenziali **SPID** (Sistema Pubblico di Identità Digitale) di livello 2, di persona fisica, o di una **CNS** (Carta Nazionale dei Servizi) ai fini dell'Accesso al PUDM istituzionale dell'Agenzia (Portale Unico delle Dogane e dei Monopoli, PUDM).

1. Collegarsi al sito ADM

Link: [Home - Agenzia delle dogane e dei Monopoli \(adm.gov.it\)](https://adm.gov.it)



2. Accedere alla sezione «I miei servizi»

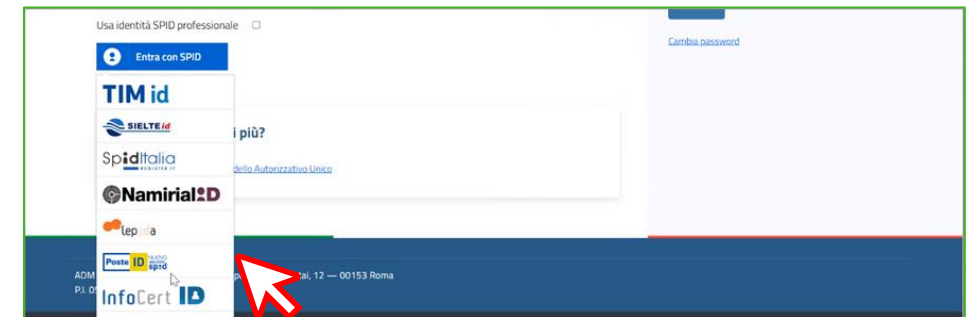


Accesso al PUDM (2/3)

3. Alla finestra seguente cliccare su «accedi al servizio»

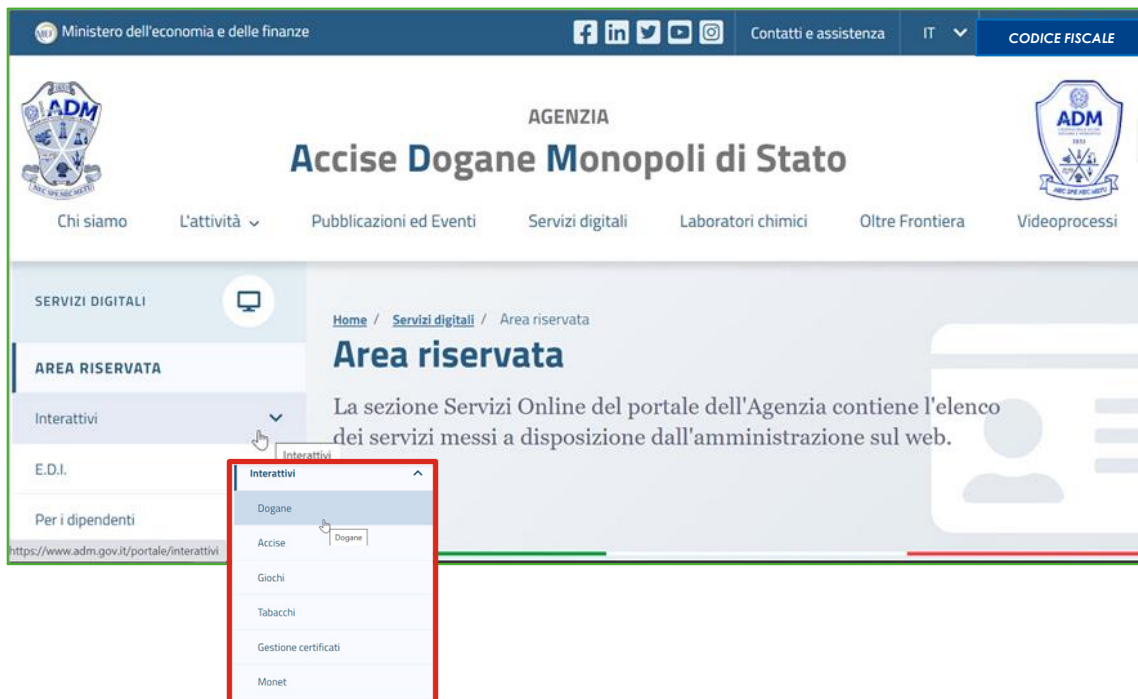


4. Proseguire cliccando «Accedi con SPID» fare click sul provider di servizio e scegliere la modalità di verifica dell'identità



Accesso al PUDM (3/3)

5. Una volta effettuato l'accesso all'area personale selezionare nel menù la voce «Interattivi» > «Dogane»



6. Selezionare quindi «Gestione documenti – dichiarazioni doganali»



Download DAE e visto uscire dal PUDM (1/5)

Il **DAE** e il **visto uscire** (così come il Prospetto di riepilogo ai fini contabili, il Prospetto sintetico della dichiarazione e il Prospetto di svincolo per l'import) sono disponibili tramite il servizio “**Gestione documenti – dichiarazioni doganali**”, sul Portale Unico Dogane e Monopoli (PUDM).

L'accesso a tale servizio è già possibile per gli operatori economici in possesso dell'autorizzazione «**dlr_consulta_dich_fe**» (cfr. circolare n. 18/2021).


1. Una volta effettuato l'accesso all'area personale selezionare nel menù la voce «Interattivi» e quindi «Dogane»



2. Selezionare quindi «Gestione documenti – dichiarazioni doganali»



Download DAE e visto uscire dal PUDM (2/5)

 **ADM**
L'AGENZIA DELLE ACCISE, DOGANE E MONOPOLI

Real Environment

[Back to the home page](#) - You are in: [Search Declarations](#) [Select Delegator](#)

► **Search**

▼ **Advanced Search**

Acceptance date from *: 22/05/2024 to *: 29/05/2024

Registration office code : IT [Select](#)

Scope: **Esportazione**

[Search](#)

3. Dalla schermata successiva, cliccando su *Advanced Search* e selezionando «Esportazione» nella selezione a tendina del campo *Scope* è possibile cercare le spedizioni tramite codice MRN e scaricare DAE e visto uscire (Ivisto)

Download DAE e visto uscire dal PUDM (3/5)

Advanced Search

Acceptance date from *:22/05/2024

to *:29/05/2024

Registration office code :IT

Scope:Esportazione

Search

Results found 2

Declarations List								
Declaring Operator	Mrn	Lrn	Type	Acceptance Date and Hours	Office Code	Articles Number	Ver	Details
			EXPORT	22/05/2024 11:22:37	273102	3	0	
			EXPORT	22/05/2024 16:47:16	119101	1	0	

4. Il risultato della ricerca per data fornirà il dettaglio delle operazioni effettuate

Download DAE e visto uscire dal PUDM (4/5)

Search

Advanced Search

Acceptance date from *:

Registration office code :

Scope:

Search

Results found 61

Declaring Operator

Declaration Details

Customs Declaration Details

MRN	LRN	Enter Operator	
24ITQ0B1TXT40356A3	202410092105278277		
Declaring Operator	Agent	Exporter	Download DAE
			<div>Download</div>
Registration Number	Acceptance Date and Hours	Office Code	
XT40356	09/10/2024 19:30:41	279100	
Ivisto state	Download Ivisto		
Uscita Conclusa il 12/10/2024	<div>Download</div>		

Articles

Article Number	Goods Code	Release Date and Time	Code	Control Circuit Outcome
1	00	09/10/2024 19:30:43	5EVLJ	CA
2	00	09/10/2024 19:30:43	5EVLJ	CA

Close

5. Selezionando la singola operazione si potrà effettuare il download dei relativi documenti

Download DAE e visto uscire dal PUDM (5/5)

This XML file does not appear to have any style information associated with it. The document tree is shown below.

```
▼<ie:CC599C xmlns:ie="http://ecs.dgtaxud.ec">
  <messageSender>NECA.IT</messageSender>
  <messageRecipient>accoglienza</messageRecipient>
  <preparationDateAndTime>2024-10-12T23:16:33</preparationDateAndTime>
  <messageIdentification>17287677939571</messageIdentification>
  <messageType>CC599C</messageType>
  ▼<ExportOperation>
    <MRN>24ITQ0B1TXT40356A3</MRN>
    <transit>0</transit>
  </ExportOperation>
  ▼<CustomsOfficeOfExport>
    <referenceNumber>IT279100</referenceNumber>
  </CustomsOfficeOfExport>
  ▼<CustomsOfficeOfExitActual>
    <referenceNumber>IT279100</referenceNumber>
  </CustomsOfficeOfExitActual>
  ▼<ExitControlResult>
    <code>A2</code>
    <exitDate>2024-10-10</exitDate>
  </ExitControlResult>
</ie:CC599C>
```

Ufficio doganale di esportazione
e di uscita

Esito e data uscita

PIATTAFORMA DOGANE di Deloitte

La soluzione PIATTAFORMA DOGANE



CUSTOMS AND TAX MANAGEMENT



ATTIVITÀ CRITICHE



Problematiche e rischi attuali



Difficoltà nel reperire le **dichiarazioni doganali** e la **documentazione** necessaria per adempiere agli **obblighi fiscali** e di **registrazione** (i.e. **prova dell'esportazione** e **prospetto contabile per la detrazione IVA**)



Frammentazione delle operazioni tra vari *customs brokers*



Mancanza di disponibilità dei dati sui flussi di importazione ed esportazione per l'effettuazione di adeguate verifiche e **valutazione dei rischi**



Mancati saving a causa di *governance* insufficiente

Soluzioni



Automazione delle attività per la raccolta e conservazione della documentazione doganale e del collegamento tra i **dati contabili** (numero di fattura, MRN, dichiarazione d'intento ecc.), al fine di adempiere agli **obblighi** fiscali e doganali



Centralizzazione dell'attività di raccolta e archiviazione della documentazione dematerializzata



Possibilità di elaborazione di **Report** in HTML, CSV, EXCEL, WORD, PDF



Accesso ai dati e monitoraggio delle performance per l'identificazione delle **opportunità**

La soluzione PIATTAFORMA DOGANE

Un tool per la compliance e la pianificazione doganale

PIATTAFORMA DOGANE è un software web-based progettato per **centralizzare** e **semplificare** la gestione dei documenti doganali, che permette un **download massivo** e una **archiviazione automatizzata** dei **dati** e dei **documenti** delle dichiarazioni doganali, con una **ricerca user-friendly** per facilitare l'accesso alle informazioni.



AUTOMAZIONE DEL DOWNLOAD DEI DOCUMENTI DOGANALI

Il tool automatizza il processo – altrimenti manuale – per il download, la raccolta e l’archiviazione dei documenti e delle dichiarazioni doganali (**Prospetti doganali, DAE e DAT**) permettendo un **collegamento tra i dati contabili (numero di fattura, MRN, dichiarazione d'intento, ecc.)**. Questo consente una maggiore facilità di **adempimento** agli **obblighi fiscali** e di registrazione (**prova dell'esportazione** e prospetto contabile per la **detrazione IVA**).



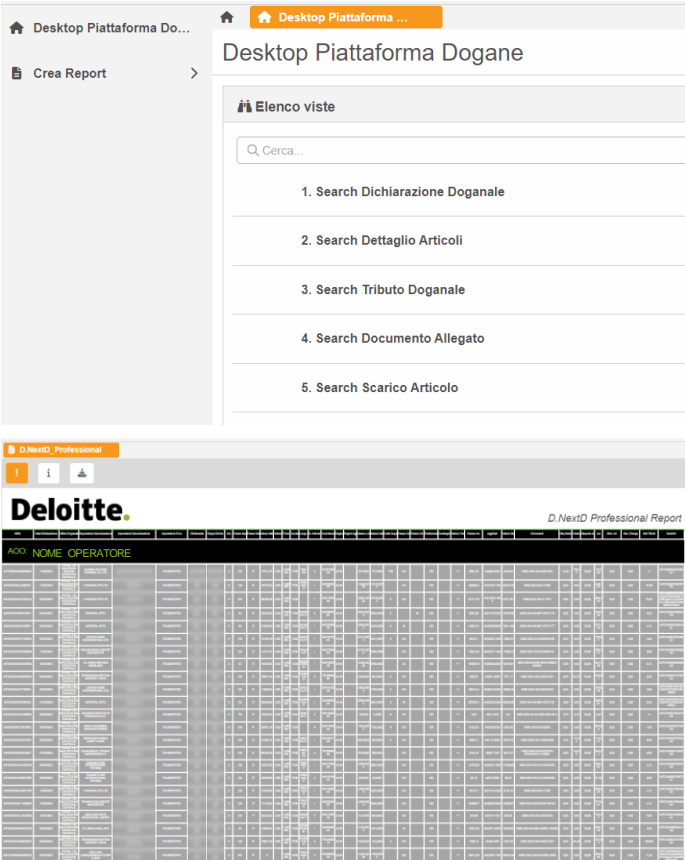
CENTRALIZZAZIONE DELLA RACCOLTA E ARCHIVIAZIONE DELLA DOCUMENTAZIONE DEMATERIALIZZATA

Il tool **evita** che si verifichi una **frammentazione** delle operazioni tra vari customs brokers, favorisce una maggiore disponibilità di dati sui flussi di importazione ed esportazione e agevola la creazione di **saving** grazie a una **governance** efficiente dei processi.



REPORT PER ANALISI PERSONALIZZATE

Il tool mette a disposizione **report** che permettono **analisi** personalizzate ed elaborazione di documenti in vari formati (tra cui HTML, CSV, Word, Excel e PDF), fornendo una panoramica centralizzata delle operazioni doganali e consentendo di monitorare le **performance**, valutare e gestire i **rischi** e identificare opportunità di **ottimizzazione**.



La soluzione PIATTAFORMA DOGANE

DEMO

Studio Tributario e Societario



Pier Paolo Ghetti

Partner – Global Trade Advisory

Studio Tributario e Societario
Member of Deloitte Touche Tohmatsu Limited
E-mail: pghetti@sts.deloitte.it



Alessandra Castaldo

Snr Manager – Global Trade Advisory

Studio Tributario e Societario
Member of Deloitte Touche Tohmatsu Limited
E-mail: alcastaldo@sts.deloitte.it



Diletta Boscolo Rizzo

Supervisor – Global Trade Advisory

Studio Tributario e Societario
Member of Deloitte Touche Tohmatsu Limited
E-mail: dboscolorizzo@sts.deloitte.it

Important notice

This document has been prepared by Studio Tributario e Societario Deloitte Società tra professionisti S.r.l. Società Benefit for the sole purpose of enabling the parties to whom it is addressed to evaluate the capabilities of Studio Tributario e Societario Deloitte Società tra professionisti S.r.l. Società Benefit to supply the proposed services.

The information contained in this document has been compiled by Studio Tributario e Societario Deloitte Società tra professionisti S.r.l. Società Benefit and may include material obtained from various sources which have not been verified or audited. This document also contains material proprietary to Studio Tributario e Societario Deloitte Società tra professionisti S.r.l. Società Benefit. Except in the general context of evaluating the capabilities of Studio Tributario e Societario Deloitte Società tra professionisti S.r.l. Società Benefit, no reliance may be placed for any purposes whatsoever on the contents of this document. No representation or warranty, express or implied, is given and no responsibility or liability is or will be accepted by or on behalf of Studio Tributario e Societario Deloitte Società tra professionisti S.r.l. Società Benefit or by any of its partners, members, employees, agents or any other person as to the accuracy, completeness or correctness of the information contained in this document.

Other than stated below, this document and its contents are confidential and prepared solely for your information, and may not be reproduced, redistributed or passed on to any other person in whole or in part. If this document contains details of an arrangement that could result in a tax or insurance saving, no such conditions of confidentiality applies to the details of that arrangement (for example, for the purpose of discussion with tax authorities). No other party is entitled to rely on this document for any purpose whatsoever and we accept no liability to any other party who is shown or obtains access to this document.

This document is not an offer and is not intended to be contractually binding. Should this proposal be acceptable to you, and following the conclusion of our internal acceptance procedures, we would be pleased to discuss terms and conditions with you prior to our appointment.

Studio Tributario e Societario Deloitte Società tra professionisti S.r.l. Società Benefit, a company, registered in Italy with registered number 10581800967 and its registered office at Via Santa Sofia no. 28, 20122, Milan, Italy, is an affiliate of Deloitte Central Mediterranean S.r.l., a company limited by guarantee registered in Italy with registered number 09599600963 and its registered office at Via Santa Sofia no. 28, 20122, Milan, Italy.

Deloitte Central Mediterranean S.r.l. is the affiliate for the territories of Italy, Greece and Malta of Deloitte NSE LLP, a UK limited liability partnership and a member firm of Deloitte Touche Tohmatsu Limited, a UK private company limited by guarantee ("DTTL"). DTTL and each of its member firms are legally separate and independent entities. DTTL, Deloitte NSE LLP and Deloitte Central Mediterranean S.r.l. do not provide services to clients. Please see www.deloitte.com/about to learn more about our global network of member firms.

© 2024 Deloitte Central Mediterranean. All rights reserved.

Deloitte.