

Accise sull'energia elettrica

Dichiarazione annuale di consumo e novità 2016

Confindustria Udine e Ufficio delle Dogane di Udine



Udine, 15 marzo 2016

Ufficio delle Dogane di Udine

dott. Letterio Currò

** " il presente materiale ha natura meramente informativa e orientativa.*

I contenuti possono non essere esaustivi della materia e non impegnano in alcun modo l'Agenzia delle Dogane e dei Monopoli o i loro rappresentanti".

Dichiarazione di consumo per l'Energia Elettrica

Adempimenti preliminari



a) Adesione al Servizio Telematico Doganale – EDI

<http://stdru.agenziadogane.it/SchedaWeb/RegistrareUtenteServlet?UC=16&SC=1&ST=1>

b) Attivazione Credenziali tramite 'Primo accesso in Ambiente di prova' del

Soggetto Obbligato per l'invio della dichiarazione di consumo e del

Sottoscrittore per la Firma digitale

<https://telematicoprova.agenziadogane.it/TelematicoFunzioniDiAccessoWEB/FunzioniDiAccessoServlet?UC=7&SC=1&ST=1>

c) Generazione del Certificato di Firma digitale per il **Sottoscrittore** tramite Desktop Dogane

<https://telematicoprova.agenziadogane.it/TelematicoServiziDiUtilitaWeb/login.jsp>

Desktop Dogane

Sistema di gestione dei certificati

STD - Software per la firma - Windows Internet Explorer



http://addestramento.telematico.dogane.finanze.it/TelematicoServiziDiUtilitaWeb/ServiziDiUtilitaServlet?UC=12&SC=1&ST=1

File Modifica Visualizza Preferiti Strumenti ?

★ Preferiti Da U... http... Pagi... pagi... Agen... mete... Serv... Agen... INPS... Comu... Regi... Google Siti... - We... Val... SGSU Port... Guas... Miss... STD ... SoHa... SIGMA Racc... GSE ...

STD - Software per la firma

Inizio Feeds (1) Leggi posta Stampa Pagina Sicurezza Strumenti ?

  **AGENZIA DELLE DOGANE
E DEI MONOPOLI**

Servizio telematico doganale - Ambiente di Addestramento

Operazioni di servizio | Operazioni su file | Operazioni di prelievo | Servizi | Ti aiuto? | Logout

Sei nella sezione > Software per la Firma

Sistema di Gestione dei Certificati

A partire dal **1 marzo 2016** le funzionalità di

- Generazione
- Sospensione
- Riattivazione
- Revoca

relative ai Certificati di Firma dovranno essere effettuate esclusivamente con l'applicazione "**Gestione Certificati di Firma**" presente nel **Desktop Dogane**, pertanto non sarà più consentito l'utilizzo delle vecchie funzionalità dell'applicazione "Sistema di Generazione dei Certificati (Genera ambiente)".

Il software per l'installazione delle nuove funzionalità è presente nella sezione [Servizi - Desktop Dogane](#).

I certificati **keystore.ks** generati con la vecchia applicazione "Sistema di Gestione dei Certificati" e che sono ancora validi, possono essere utilizzati sia con l'applicazione "Firma e Verifica 2.2", che con l'applicazione "Gestione Firma e Verifica" del Desktop Dogane.

Firma e Verifica

Ambiente Windows
[Istruzioni per l'installazione del software di "Firma e Verifica"](#)
[FirmaVerifica2.2.exe](#)

Ambiente Mac
[Istruzioni per l'installazione del software di "Firma e Verifica"](#)
[FirmaVerifica2.2.zip](#)

Ambiente LINUX
[Istruzioni per l'installazione del software di "Firma e Verifica"](#)
[FirmaVerifica2.2.tar.gz](#)

I certificati **keystore.p12**, generati con l'applicazione "Gestione Certificati di Firma" presente nel Desktop Dogane non possono essere utilizzati con l'applicazione "Firma e Verifica 2.2", ma soltanto con la nuova applicazione di "Firma e Verifica" del Desktop Dogane.

Intranet locale | Modalità protetta: disattivata

IT 09:39 15/03/2016

Desktop Dogane

Login a WebSphere - Windows Internet Explorer


http://addestramento.telematico.dogane.finanze.it/TelematicoServiziDiUtilitaWeb/login.jsp

File Modifica Visualizza Preferiti Strumenti ?

★ Preferiti Da U... http... Pagi... pagi... Agen... mete... Serv... Agen... INPS... Comu... Regi... Google Siti... - We... Val... SGU Port... Guas... Miss... STD ... SoHa... SIGMA Racc... GSE ...

Login a WebSphere

Inizio Feeds (1) Leggi posta Stampa Pagina Sicurezza Strumenti ?

 **AGENZIA DELLE DOGANE E DEI MONOPOLI**

Servizio telematico doganale - Ambiente di Addestramento

Operazioni di servizio | Operazioni su file | Operazioni di prelievo | Servizi | Ti aiuto? | Logout

Per accedere a questa funzionalità è necessario autenticarsi al sistema:

Nome utente:

Password:

Intranet locale | Modalità protetta: disattivata

10:01 08/03/2016

STD - Desktop Dogane - Windows Internet Explorer


http://addestramento.telematico.dogane.finanze.it/TelematicoServiziDiUtilitaWeb/ServiziDiUtilitaAutServlet?UC=25&SC=1&ST=1

File Modifica Visualizza Preferiti Strumenti ?

Preferiti Da U... http... Pagi... Agen... mete... Serv... Agen... INPS... Comu... Regi... Google Siti... - We... Val... SGSU Port... Guas... Miss... STD ... SoHa... SIGMA Racc... GSE ...

STD - Desktop Dogane

Inizio Feeds (1) Leggi posta Stampa Pagina Sicurezza Strumenti ?

 **AGENZIA DELLE DOGANE E DEI MONOPOLI**

Servizio telematico doganale - Ambiente di Addestramento

Operazioni di servizio | Operazioni su file | Operazioni di prelievo | Servizi | Ti aiuto? | Logout

Sei nella sezione > Desktop Dogane

Applicazione Desktop Dogane

Il Desktop Dogane è disponibile per i seguenti sistemi operativi:

- Ambiente WINDOWS
- Ambiente MAC
- Ambiente LINUX

Per procedere all'installazione dei pacchetti software è necessario selezionare uno dei seguenti link in base all'ambiente operativo di cui è dotato il computer:

Ambiente WINDOWS [DesktopDogane1.1.0_a.exe](#)
[Istruzioni per l'installazione ed il download del software in ambiente Windows](#)

Ambiente MAC [DesktopDogane1.1.0.zip](#)
[Istruzioni per l'installazione ed il download del software in ambiente MAC](#)

Ambiente LINUX [DesktopDogane1.1.0_32b.tar.gz](#) versione 32bit
[DesktopDogane1.1.0_64b.tar.gz](#) versione 64bit
[Istruzioni per l'installazione ed il download del software in ambiente LINUX](#)

Per ulteriori informazioni su come scaricare ed installare le funzionalità offerte dal Desktop Dogane accedere al sito: [Assistenza on-line](#)

Intranet locale | Modalità protetta: disattivata

10:03 08/03/2016


Dichiarazione di consumo per l'Energia Elettrica


Desktop Dogane


Desktop Dogane


File Applicazioni Help


Benvenuti


 **AGENZIA DELLE DOGANE
E DEI MONOPOLI**

 **Gestione Certificati di Autenticazione**
Applicazione per la gestione del certificato di autenticazione.

 **Gestione Certificati di Firma**
Applicazione per la gestione del certificato di firma.

 **Gestione Firma e Verifica**
Applicazione per la gestione della firma e della verifica.

 **Destinatari Autorizzati**
Applicazione per il colloquio con i servizi del transito.

 **Installa Software**
Installa le applicazioni selezionando quelle di tuo interesse.

IT 11:29 08/03/2016

Dichiarazione di consumo per l'Energia Elettrica

Desktop Dogane

Desktop Dogane

File Applicazioni Help

Funzionalità

- Genera Certificato di Firma
- Sospendi Certificato di Firma
- Riattiva Certificato di Firma
- Revoca Certificato di Firma

Menu

Sistema di Gestione dei Certificati di Firma

Genera Certificato di Firma

La voce di menù permette di richiedere un certificato di firma

Sospendi Certificato di Firma

La voce di menù permette di richiedere la sospensione di un certificato di firma

Riattiva Certificato di Firma

La voce di menù permette di richiedere la riattivazione di un certificato di firma

Revoca Certificato di Firma

La voce di menù permette di richiedere la revoca di un certificato di firma

IT 11:32 08/03/2016

Dichiarazione di consumo per l'Energia Elettrica

Desktop Dogane – Sistema di Gestione dei Certificati

Desktop Dogane

File Applicazioni Help

Funzionalità

- Genera Certificato di Firma
- Sospendi Certificato di Firma
- Riattiva Certificato di Firma
- Revoca Certificato di Firma

Menu Richiesta Genera ✕

Richiesta del certificato di firma

Permette di effettuare la richiesta del certificato di firma

[? aiuto](#)

Codice Fiscale/Codice Eori	<input type="text"/>	✕
PIN	<input type="text"/>	✕
Postazione Numero	<input type="text"/>	✕
Autorizzazione Numero	<input type="text"/>	✕
Password	<input type="text"/>	✕
Conferma Password	<input type="text"/>	✕
Percorso	C:/Dogane/ciro/Certificati\Firma	

Attenzione: La password inserita dall'utente è la password di protezione del certificato di firma.

La password dovrà essere utilizzata nella successiva operazione di scarico del certificato e nelle operazioni di firma dei file, pertanto si consiglia di memorizzarla.

Esegui Cancella

IT 11:36 08/03/2016

Dichiarazione di consumo per l'Energia Elettrica

Software per la Dichiarazione di consumo per l'anno 2015



1. Installazione Software per la Dichiarazione di consumo per l'Energia Elettrica anno 2015

Installazione: ftp://ftp.finanze.it/pub/agenziadogane/EnergiaElettrica_9.0.exe

2. Creazione del file contenente i dati della dichiarazione

3. Modifica del suddetto file attraverso la funzione di “Interchange” presente nel pacchetto, che aggiunge il record di testata secondo il tracciato previsto dall'Appendice al Manuale utente E.D.I.

4. Sottoporre il file di “Interchange” alla procedura di ***Firma e verifica.***

5. Invio Dichiarazione di consumo

Dichiarazione di consumo per l'Energia Elettrica



Home | Contatti | Mappa | FAQ | Area Riservata | RSS |

Cerca:

L'AGENZIA

DOGANE

MONOPOLI

- ☒ L'OPERATORE ECONOMICO
- ☐ IL CITTADINO



L'operatore economico

☐ Servizi online

Accise

- ☒ Circolari, Determinazioni e Note
- ☒ Telematizzazione delle accise
- ☒ Benefici per il gasolio da autotrazione

Dichiarazioni annuali per l'energia elettrica e per il gas naturale

- ☒ Biodiesel
- ☒ Aliquote d'accisa nazionali e comunitarie
- ☒ Pacchetti denaturanti autorizzati
- ☒ Elenco taratori autorizzati

☐ e-customs.it - AIDA - Tavoli tecnici permanenti

☐ Atti amministrativi generali

☐ Operatore Economico Autorizzato - AEO

☐ Software

Ti trovi in: [Home](#) - [Dogane](#) - [L'operatore economico](#) - [Accise](#) - [Dichiarazioni annuali per l'energia elettrica e per il gas naturale](#) - [Dichiarazione di consumo per l'energia elettrica e il gas naturale per l'anno 2015](#) - Procedura informatica per i contribuenti per l'acquisizione dei dati relativi alla dichiarazione di consumo di ENERGIA ELETTRICA, Modello AD-1, per l'anno d'imposta 2015

Procedura informatica per i contribuenti per l'acquisizione dei dati relativi alla dichiarazione di consumo di ENERGIA ELETTRICA, Modello AD-1, per l'anno d'imposta 2015

Per installare il Pacchetto Software Energia Elettrica 9.0 in ambiente Windows, è necessario svolgere le attività preliminari descritte nel [Manuale utente energia elettrica 9.0 - pdf](#) (947 KB) paragrafo 2 (installazione della JVM 1.7) e successivamente eseguire il file: [EnergiaElettrica_9.0.exe](#) - exe per installare il Software sulla macchina.

Dopo l'installazione del Pacchetto, è possibile lanciare l'applicazione in due diverse modalità:

- ▲ effettuare un doppio click sul collegamento **Energia Elettrica 9.0** presente sul Desktop (creato nel processo di installazione)
- ▲ lanciare il file eseguibile **EnergiaElettrica 9.0** dal percorso scelto nel processo di installazione: **C:\Agenzia delle Dogane\EnergiaElettrica 9.0** (qualora non sia stata effettuata una scelta diversa da quella predefinita dal programma di installazione).

Novità: Per i contribuenti che utilizzano il sistema operativo MAC è disponibile il file [EnergiaElettrica_9.0 - zip](#) dopo aver effettuato il download, decomprimere il file ed aprire il file [EnergiaElettrica_9.0.app](#) completando l'installazione come descritto nel [Manuale utente energia elettrica 9.0 - pdf](#)

Una volta creato il file contenente i dati della dichiarazione, e comunque prima dell'invio al Servizio Telematico Doganale, sarà necessario eseguire le seguenti operazioni:

- ▲ modificare il suddetto file attraverso la funzione di "Interchange" presente nel pacchetto, che aggiunge il record di testata secondo il tracciato previsto dall'Appendice al Manuale utente E.D.I;
- ▲ sottoporre il file di "Interchange" alla procedura di **Firma e verifica**.

INSTALLAZIONE DEL PACCHETTO

Prima di installare il SW “**Energia Elettrica 9.0**” per ambiente **Windows**:

Verificare quale versione di Windows a 32 o a 64 bit è in esecuzione sul Personal Computer.

Selezionare il link nella pagina del sito per lo scarico della **Java Virtual Machine1.7**

JVM1.7 a 32 bit: <ftp://ftp.finanze.it/pub/dogane/jre-7u71-windows-i586.exe>

JVM1.7 64 bit: <ftp://ftp.finanze.it/pub/dogane/jre-7u71-windows-x64.exe>

Effettuare lo scarico e l'installazione della **Java Virtual Machine1.7** a 32 o 64 bit in base al proprio Sistema Operativo verificato nel punto precedente

Dichiarazione di consumo per l'Energia Elettrica

AGENZIA DELLE DOGANE
E DEI MONOPOLI

Home | Contatti | Mappa | FAQ | Area Riservata | RSS |

Cerca: VAI

L'AGENZIA

DOGANE

MONOPOLI

L'operatore economico

Servizi online

Accise

- Circolari, Determinazioni e Note
- Telematizzazione delle accise
- Benefici per il gasolio da autotrazione
- Dichiarazioni annuali per l'energia elettrica e per il gas naturale
- Biodiesel
- Aliquote d'accisa nazionali e comunitarie
- Pacchetti denaturanti autorizzati
- Elenco taratori autorizzati

e-customs.it - AIDA - Tavoli tecnici permanenti

Atti amministrativi generali

Operatore Economico Autorizzato - AEO

Software

Ti trovi in: Home > Consumi > Consumo per l'energia elettrica > Dichiarazione di consumo per l'energia elettrica

Procedura di consumo per l'energia elettrica

Per installare il Programma Energia Elettrica 9.0 è necessario installare il Software Energia Elettrica 9.0.

Dopo l'installazione:

- effettuare un download del file EnergiaElettrica_9.0.exe dal sito ftp.finanze.it;
- lanciare il file eseguibile EnergiaElettrica_9.0.exe (creato nel processo di installazione);
- selezionare la lingua di installazione;
- selezionare una cartella diversa da quella predefinita dal programma di installazione;
- avanzare fino alla schermata "Finestra di dialogo di conferma dell'installazione".

Novità: Per i contribuenti che utilizzano il sistema operativo MAC è disponibile il file EnergiaElettrica_9.0 - zip dopo aver effettuato il download, decomprimere il file ed aprire il file EnergiaElettrica_9.0.app completando l'installazione come descritto nel Manuale utente energia elettrica 9.0 - pdf.

Una volta creato il file contenente i dati della dichiarazione, e comunque prima dell'invio al Servizio Telematico Doganale, sarà necessario eseguire le seguenti operazioni:

- modificare il suddetto file attraverso la funzione di "Interchange" presente nel pacchetto, che aggiunge il record di testata secondo il tracciato previsto dall'Appendice al Manuale utente E.D.I;
- sottoporre il file di "Interchange" alla procedura di **Firma e verifica**.

Energia elettrica e per il gas naturale - Dichiarazione di consumo per l'energia elettrica

ne dei dati relativi alla dichiarazione per l'anno d'imposta 2015

svolgere le attività preliminari descritte nel Manuale utente eseguire il file: EnergiaElettrica_9.0.exe - exe per l'installazione

(creato nel processo di installazione)

la scelta diversa da quella predefinita dal programma di

Download del file - Avviso di sicurezza

Esegui o salvare il file?

Nome: EnergiaElettrica_9.0.exe

Tipo: Applicazione, 11,1 MB

Da: ftp.finanze.it

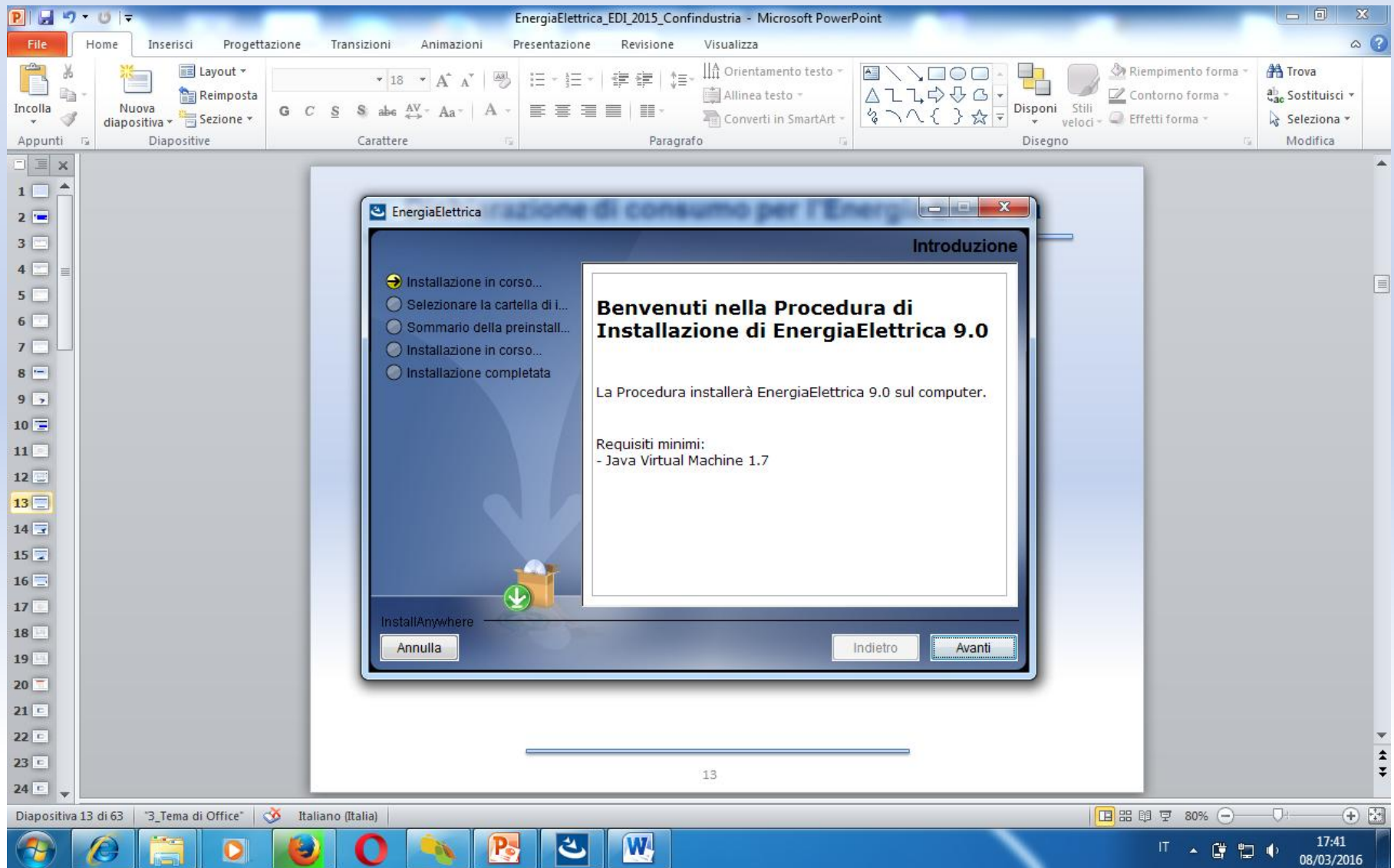
Esegui Salva Annulla

I file scaricati da Internet possono essere utili, ma questo tipo di file può danneggiare il computer. Se l'origine non è considerata attendibile, non eseguire o salvare il software. [Quali rischi si corrono](#)

Dichiarazione di consumo per l'Energia Elettrica



Dichiarazione di consumo per l'Energia Elettrica



Dichiarazione di consumo per l'Energia Elettrica

Dalla voce di menu **DICHIARAZIONE**, selezionare **Nuovo** oppure **Apri**.

Viene presentata a video la finestra di WINDOWS che consente di cercare il file su disco fisso, su supporto magnetico o su qualunque dispositivo condiviso in rete locale.

I file che è possibile selezionare e aprire sono solo quelli con la estensione **.DIC**

Prima dell'apertura di un file, il programma esegue una serie di controlli atti a verificarne il contenuto.

I file prodotti con le versioni precedenti del pacchetto non possono essere aperti.

[eseguibile EnergiaElettrica 9.0](#)

Dichiarazione di consumo per l'Energia Elettrica

Dalla voce di menu **INTERCHANGE**, selezionare **Creazione File...**

viene presentata a video una finestra che consente di inserire i dati relativi all'autorizzazione all'invio rilasciata dall'Agenzia delle Dogane agli utenti del Servizio Telematico.

Il file denominato "Interchange" costituisce il "flusso" che deve essere inviato al S.T.D.

Detto "flusso" può contenere una sola dichiarazione di consumo relativa all'anno d'imposta 2015.

[esequibile EnergiaElettrica 9.0](#)

Dichiarazione di consumo per l'Energia Elettrica

Cercare e selezionare con il pulsante **Aggiungi file** il file contenente i dati della dichiarazione da inserire nel “flusso”. In caso di selezione di un file errato, lo si può rimuovere dalla lista con il pulsante Elimina file.

Selezionare il pulsante **Crea interchange** verrà suggerito il nome con il quale salvare il file per essere trasmesso al servizio telematico. L'ulteriore pressione del tasto Crea interchange permetterà di salvare il file con il nome suggerito.

Il “flusso” di documenti così composto è pronto per essere inoltrato al Servizio Telematico dell'Agenzia delle Dogane,

previa esecuzione della procedura di Firma e verifica.

Dichiarazione di consumo per l'Energia Elettrica

Creare Nuovo flusso o Aprire dichiarazione.DIC esistente



Dichiarazione di consumo per l'Energia Elettrica

Salvare dichiarazione.DIC

Energia - nomedita2015

Dichiarazione Interchange Aspetto ?

Codice Ditta : IT00 UDE [redacted] Anno 2015 Tipo Soggetto L-Soggetto obbligato con Licenza Tipo Impianto 01-Off. Produzione fonti rinnovabili uso esente (se u...)

Dichiarante
Denominazione : NOMEDITTA2015
Provincia : UD-Udine
Indirizzo : VIA ROMA

Ufficio Amministrativo
Provincia : UD-Udine
Indirizzo : VIA TORINO

Salva Salva Con Nome Stampa Chiudi

Quadro B
Quadro C
Quadro E
Quadro G

Salva

Nome file: nomedita2015
Tipo di file: File DIC

Salva in: E.E. 2015
Agenzia delle Dogane
JVM 64 bit
JWM 32 bit

Salva Annulla

Dichiarazione di consumo per l'Energia Elettrica

Prelevare file della Dichiarazione.DIC per eseguire Interchange

Energia - nomedita2015

Dichiarazione Interchange Aspetto ?

Codice Ditta : IT00 UDE

Dichiarante

Denominazione : NOMEDITA2015

Provincia : UD-Udine

Indirizzo : VIA ROMA

Creazione dei file per l'Interchange

DATI PER LA COMPOSIZIONE DEL RECORD DI TESTATA DEL'INTERCHANGE

Codice utente abilitato: ASDF

Progressivo sede: 001

Codice Fiscale o Partita Iva del richiedente:

Data di inoltro dell'Interchange (gg/mm) : 13 03

Progressivo Interchange: 01

File da inserire nell'Interchange

Nome flusso: ASDF0313.C01

Aggiungi file Elimina file

Crea Interchange

Chiudi

Apri

Cerca in: E.E. 2015

Dogane

Manuale+utente+Energia+Elettrica+9.0.pdf

nomedita2015

ica_9.0.exe

ica_EDI_2015_Confindustria.pdf

ica_EDI_2015_Confindustria.pptx

Nome file: nomedita2015

Tipo di file: *.*

Apri Annulla

Dichiarazione di consumo per l'Energia Elettrica

Eseguire Interchange

Energia

Dichiarazione Interchange Aspetto ?

Salva

Salva in: E.E. 2015

Agenzia delle Dogane
JVM 64 bit
JVM 32 bit

Nome file: ASDF0313.C01

Tipo di file: File DIC

Salva Annulla

Creazione dei file per l'Interchange

DATI PER LA COMPOSIZIONE DEL RECORD DI TESTATA DEL'INTERCHANGE

Codice utente abilitato: ASDF

Progressivo sede: 001

Codice Fiscale o Partita Iva del richiedente: [REDACTED]

Data di inoltro dell'Interchange (gg/mm): 13 03

Progressivo Interchange: 01

File da inserire nell'Interchange: nomedita2015

Nome flusso: ASDF0313.C01

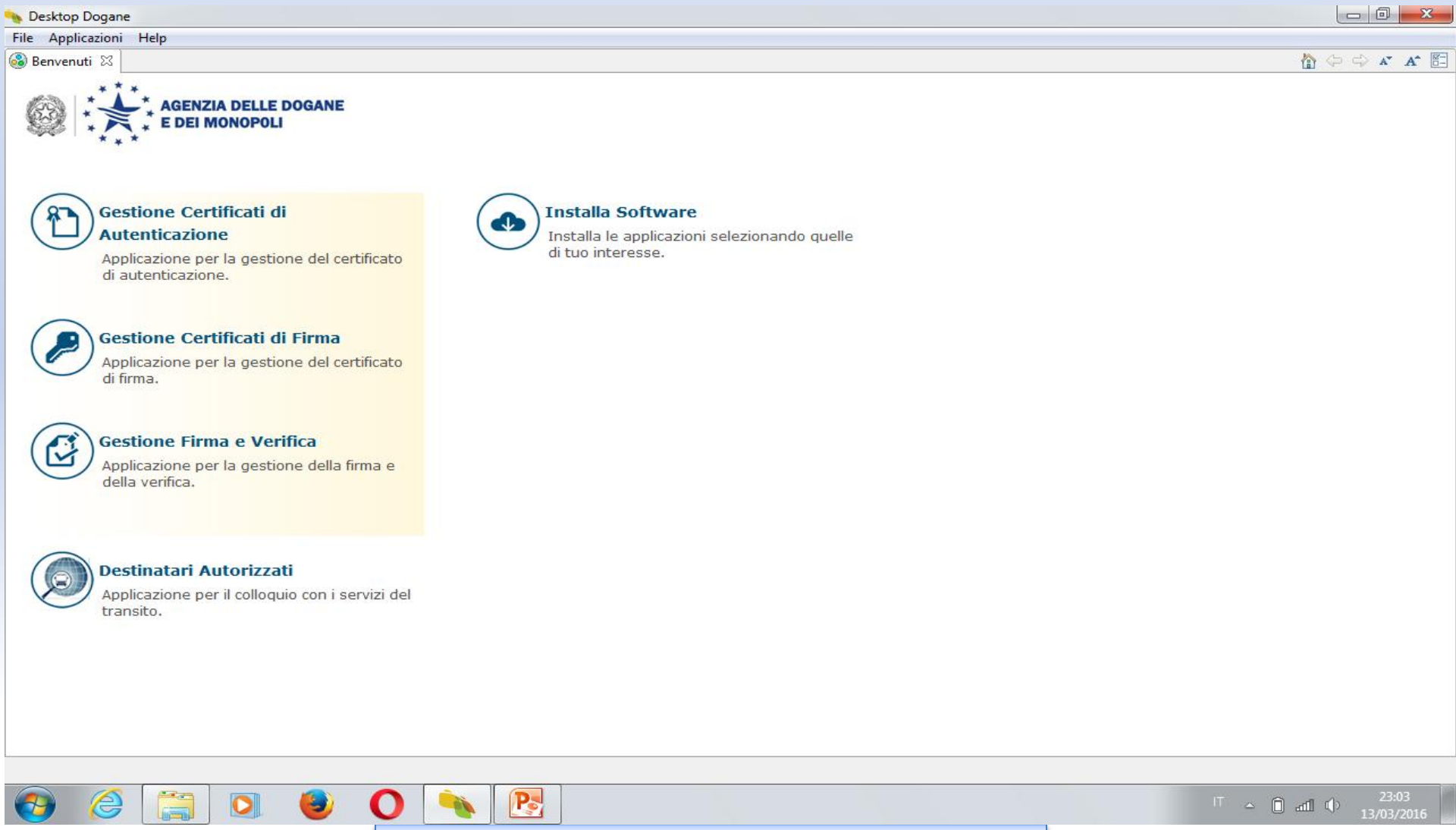
Aggiungi file Elimina file

Crea Interchange

Chiudi

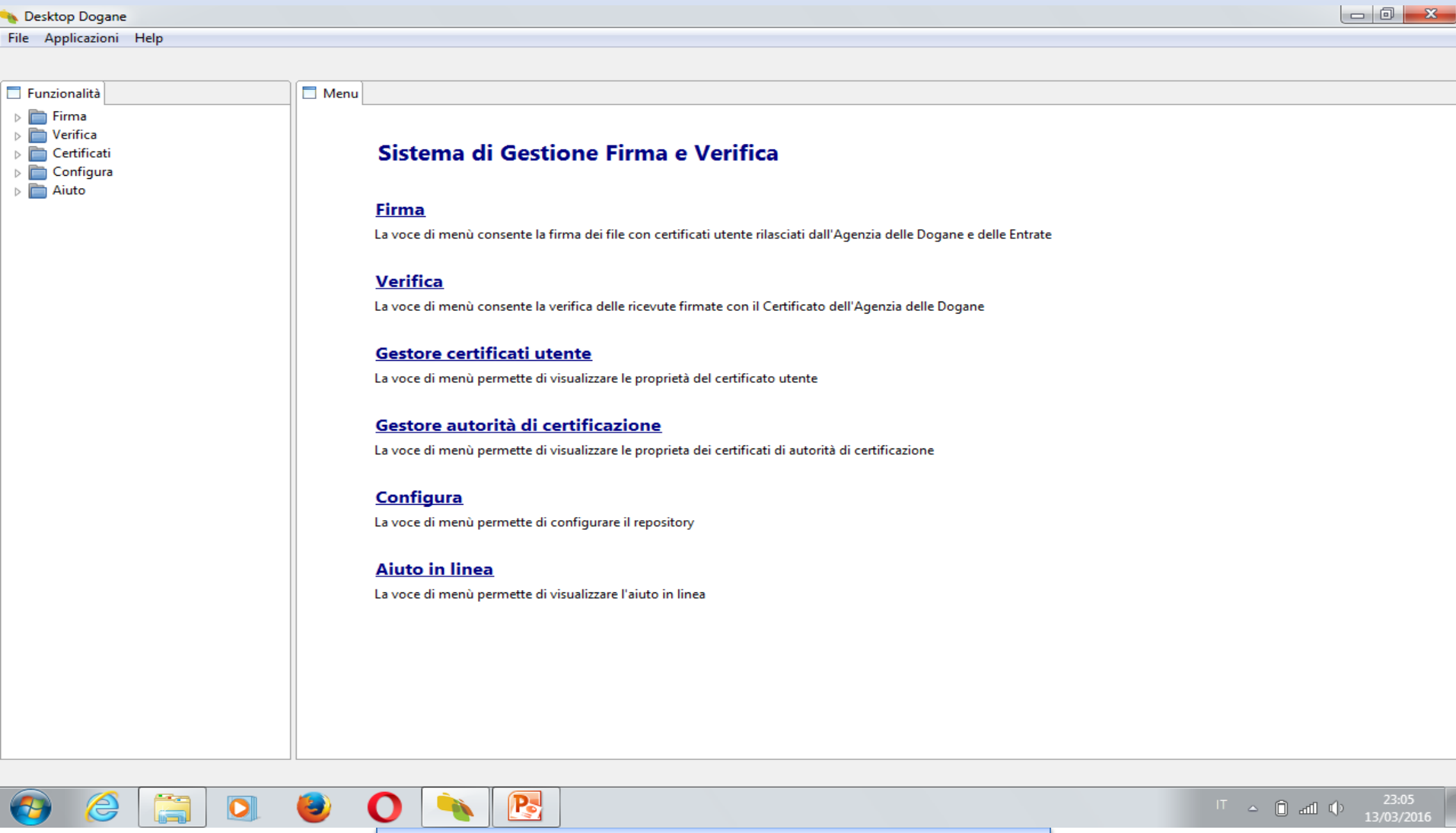
Dichiarazione di consumo per l'Energia Elettrica

Desktop Dogane



Dichiarazione di consumo per l'Energia Elettrica

Firma e Verifica tramite Desktop Dogane



Dichiarazione di consumo per l'Energia Elettrica

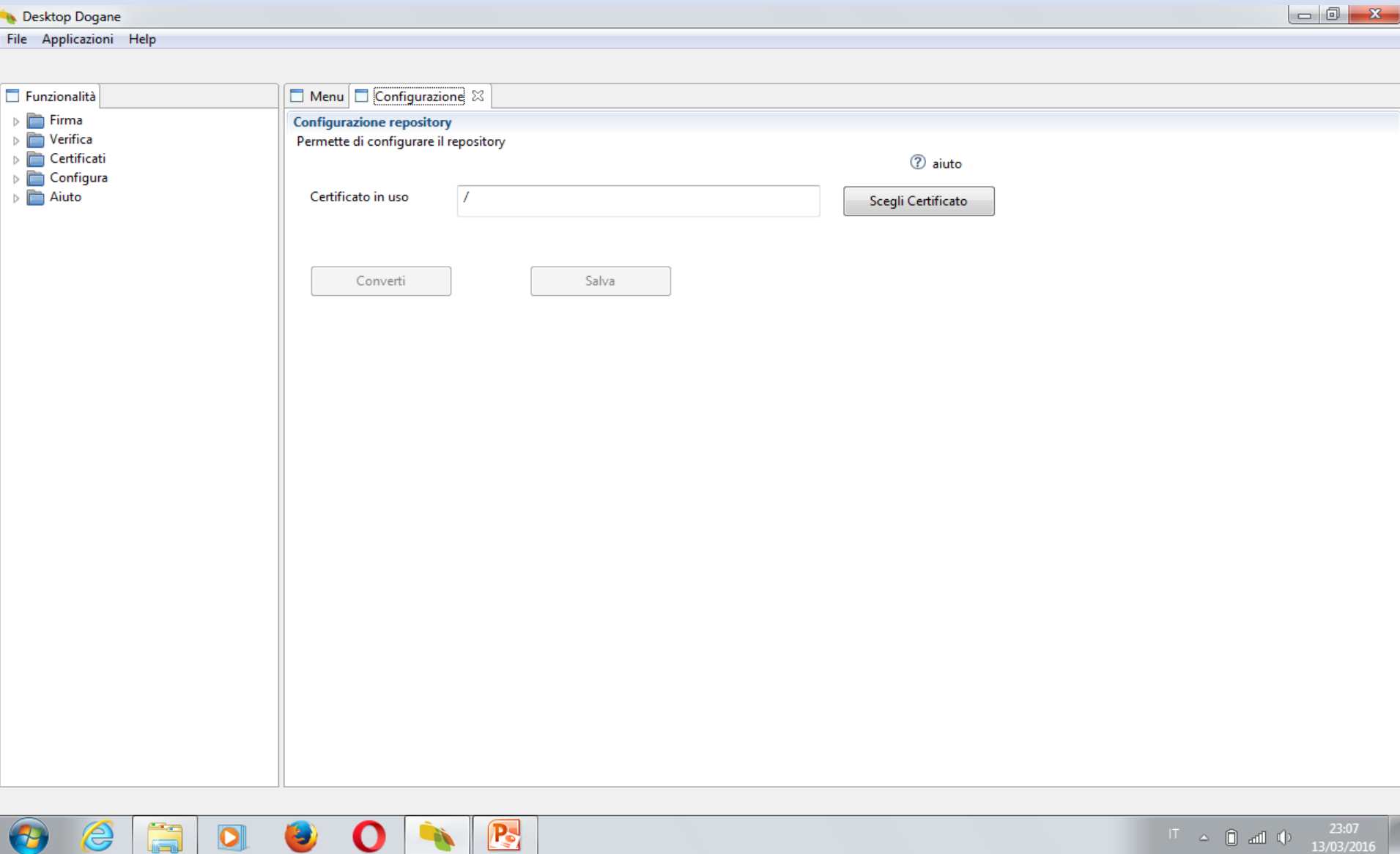
Firma e Verifica tramite Desktop Dogane – Configura Repository

Se si utilizza un Certificato di tipo ks, ovvero generato con la versione di 'Genera Ambiente' disponibile online alla url <https://generaambiente.agenziadogane.it/> , l'utente viene avvisato che esso verrà convertito al nuovo formato p12 (questa operazione non cancellerà il certificato keystore.ks).

Se il Certificato è stato generato con il nuovo plug-in 'Gestione dei certificati di firma' disponibile nell'ambito del Desktop Dogane non sarà invece necessaria alcuna conversione poiché esso viene generato nel formato previsto (keystore.p12).

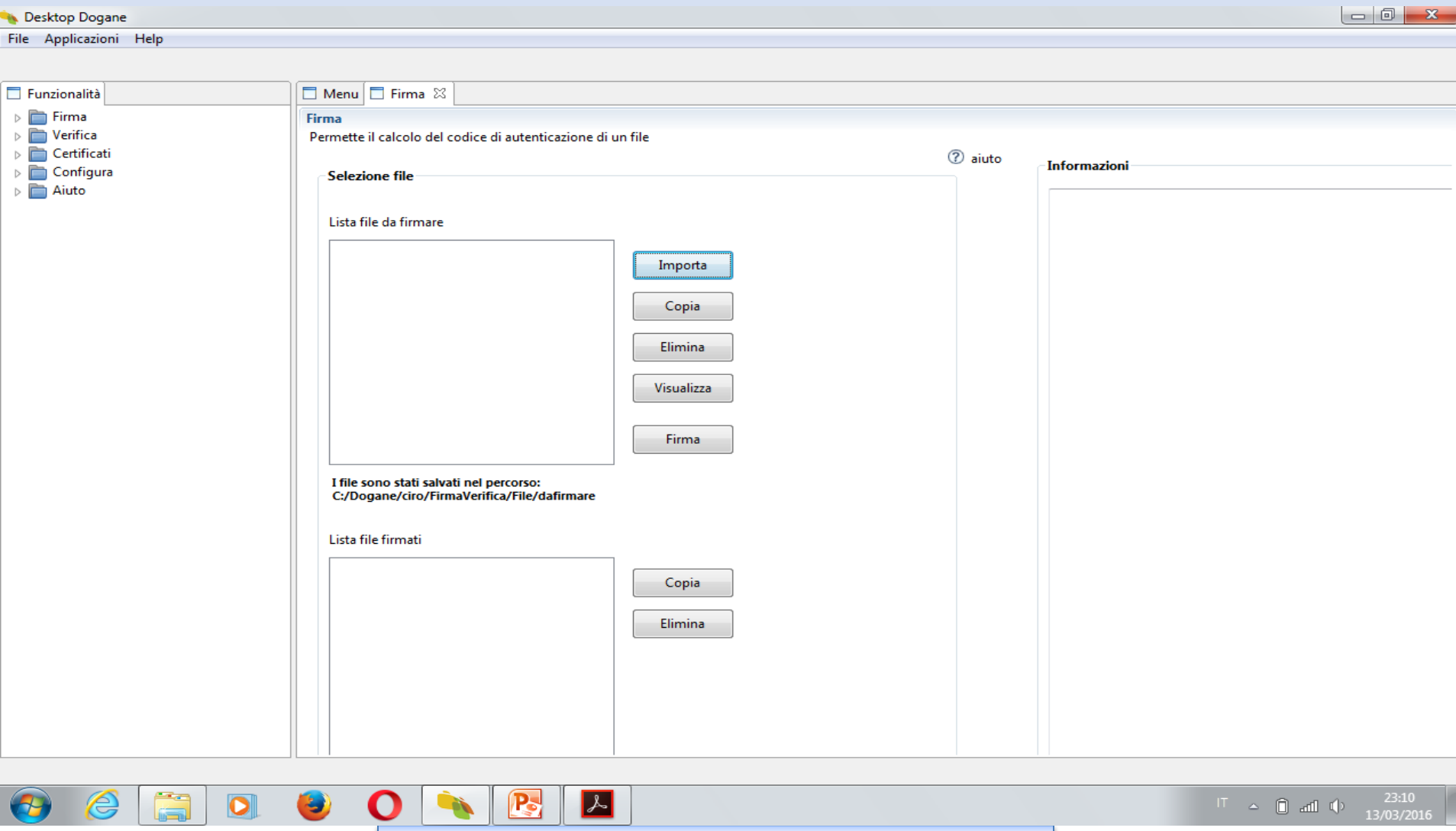
Dichiarazione di consumo per l'Energia Elettrica

Firma e Verifica tramite Desktop Dogane – Configura Repository



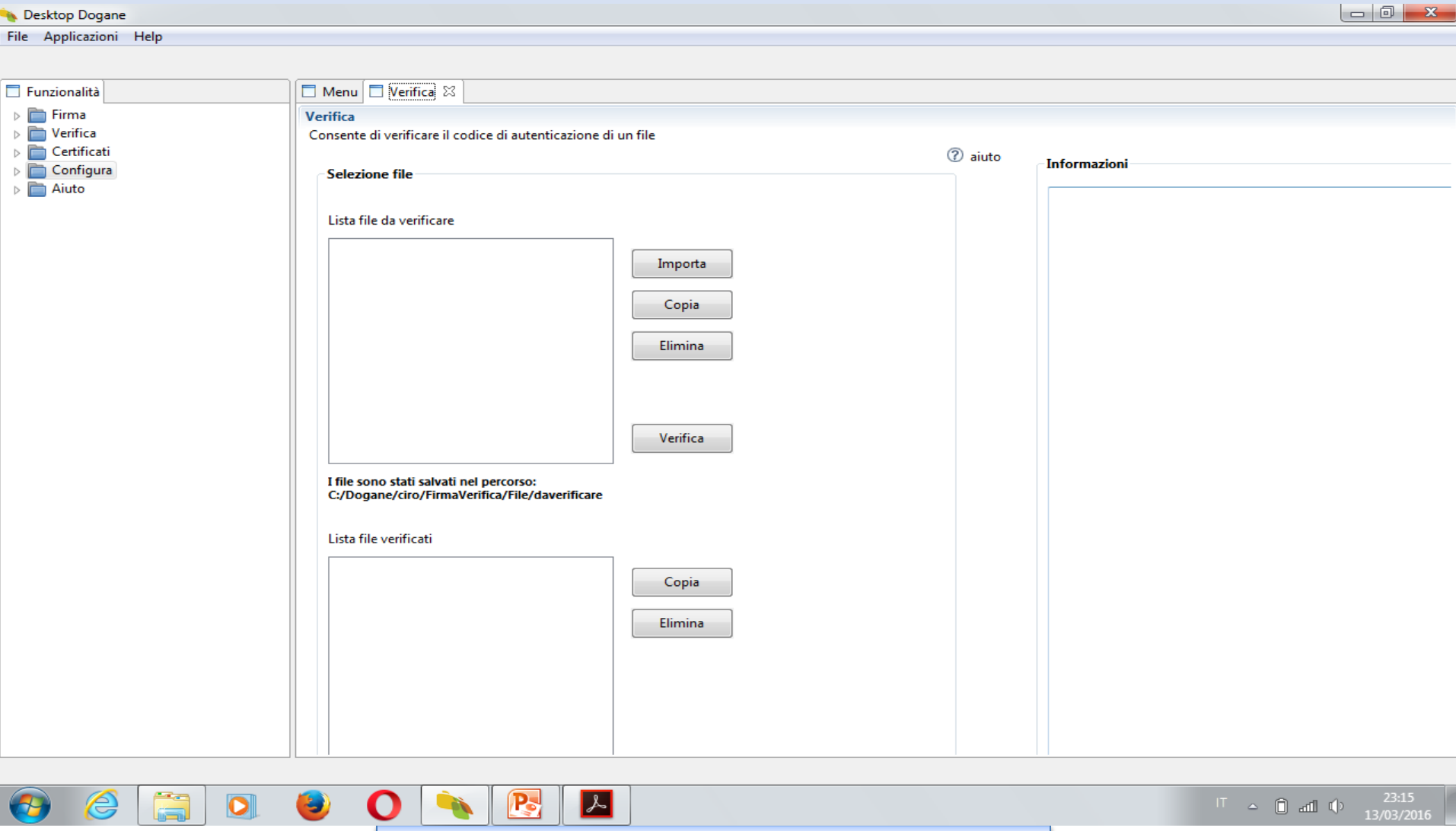
Dichiarazione di consumo per l'Energia Elettrica

Firma e Verifica tramite Desktop Dogane – Firma File



Dichiarazione di consumo per l'Energia Elettrica

Firma e Verifica tramite Desktop Dogane – Verifica File



Dichiarazione di consumo per l'Energia Elettrica

Invio della Dichiarazione di consumo Energia Elettrica

Solo i 'nuovi' utenti del STD (Servizio Telematico Doganale) devono eseguire l'invio della dichiarazione di consumo in 'Ambiente di Prova' con esito positivo per potere poi *'abilitare l'Ambiente Reale'* e eseguire l'invio in Ambiente Reale

Si raccomanda di verificare l'esito del corretto invio in 'AMBIENTE REALE'.

The screenshot displays the web interface of the Agenzia delle Dogane e dei Monopoli. The browser address bar shows the URL: <https://telematicoprova.agenziadogane.it/TelematicoFunzioniDiAccessoWEB/FunzioniDiAccessoServlet?UC=1C>. The page header includes the agency's logo and name. A navigation menu at the top lists: Operazioni di servizio, Operazioni su file, Operazioni di prelievo, Servizi, Ti aiuto?, and Logout. A left sidebar contains a list of links: Apertura sessione, Dati di accesso, Attiva modifiche, Cambio Password, Cambio Password-rete, Registra la tua e-mail, Abilita ambiente reale, Primo accesso, Modifica i tuoi dati, Utilizzo del servizio, Testata del file, Comunicazioni precedenti, In evidenza, and Guida in linea. The main content area features a 'Comunicazione del 26/02/2016 09:01:37' and a 'Novità del 06/05/2014 11:24:05' section. A right sidebar includes links for 'Altre applicazioni doganali', 'Accedi a', 'Dichiarazioni Online', 'Consultaz. ENS per vettori - ENS Enquiry for carrier', 'Forniture accise agli Enti Locali', 'Gestori TC', 'Notifiche EMCS', 'Situazione Contabile', and 'Situazione Garanzie Transito'. The Windows taskbar at the bottom shows the system clock as 23:54 on 13/03/2016.

Dichiarazione di consumo per l'Energia Elettrica

Invio della Dichiarazione di consumo Energia Elettrica

Servizio Telematico Doganale - ... x +

https://telematico.agenziadogane.it/TelematicoFunzioniDiAccessoWEB/FunzioniDiAccessoServlet?UC=108

Cerca

AGENZIA DELLE DOGANE E DEI MONOPOLI

Servizio telematico doganale - Ambiente Reale

Operazioni di servizio | **Operazioni su file** | Operazioni di prelievo | Servizi | Ti aiuto? | Logout

Trasmissione
Interrogazione

Normativa
Accedi alle Banche Dati
[Continua ...](#)

Statistiche
Utilizzo del servizio
[Continua ...](#)

Testata del file
Cosa contiene il primo record del file da inviare
[Continua ...](#)

Comunicazioni precedenti
Per visualizzare
[Continua...](#)

In evidenza
Novità sul servizio
[Continua...](#)

Guida in linea

Comunicazione del 26/02/2016 14:39:37
Si comunica che per attività di manutenzione, il 29 febbraio dalle ore 7.00 alle ore 8.00 non sarà possibile inviare dichiarazioni relative ai Prodotti Alcolici.

Novità del 26/02/2016 14:35:40
A partire dal 1 marzo 2016 la generazione, sospensione, riattivazione e revoca dei certificati di firma dovrà essere effettuata esclusivamente dall'applicazione Desktop dogane. Non sarà più consentito l'utilizzo delle vecchie funzionalità da 'Genera ambiente'.

Benvenuti!
Il servizio telematico doganale consente di presentare:

- le dichiarazioni doganali e le richieste di temporanea custodia;
- le dichiarazioni sommarie di entrata e di uscita;
- le dichiarazioni Intrastat;
- i manifesti delle merci in arrivo e in partenza;
- le dichiarazioni in materia di accise.

Altre applicazioni doganali
Scarica il certificato per accedere in modo sicuro alle altre applicazioni doganali.
[Continua ...](#)

Accedi a
[Dichiarazioni Online](#)
[Consultaz. ENS per vettori - ENS Enquiry for carrier](#)
[Forniture accise agli Enti Locali](#)
[Gestori TC](#)
[Notifiche EMCS](#)
[Situazione Contabile](#)
[Situazione Garanzie Transito](#)

Registra la tua E-MAIL

https://telematico.agenziadogane.it/TelematicoInvioFileWEB/GestireInvioFileServlet?UC=1&SC=1&ST=1



23:52 13/03/2016

Dichiarazione di consumo per l'Energia Elettrica

Invio della Dichiarazione di consumo Energia Elettrica

Login a WebSphere x +

https://telematico.agenziadogane.it/TelematicoInvioFileWEB/login.jsp Cerca

  **AGENZIA DELLE DOGANE
E DEI MONOPOLI**

Servizio telematico doganale - Ambiente Reale

Operazioni di servizio | Operazioni su file | Operazioni di prelievo | Servizi | Ti aiuto? | Logout

Per accedere a questa funzionalità è necessario autenticarsi al sistema:

Nome utente:

Password: ?

Chiudi OK

IT 23:59 13/03/2016

Dichiarazione di consumo per l'Energia Elettrica

Prelievo esiti della Dichiarazione di consumo Energia Elettrica

Connessione... x +

https://telematico.agenzia dogane.it/TelematicoInvioFileWEB/login.jsp

Cerca

AGENZIA DELLE DOGANE E DEI MONOPOLI

Servizio telematico doganale - Ambiente Reale

Operazioni di servizio | Operazioni su file | **Operazioni di prelievo** | Servizi | Ti aiuto? | Logout

Prelievo risposte
Prelievo esiti
Prelievo messaggi
Storico - risposte
Storico - esiti

Per accedere a questa funzionalità è necessario a

Nome utente:

Password:

Chiudi OK

https://telematico.agenzia dogane.it/TelematicoGestionePrelieviWeb/GestionePrelieviServlet?UC=1&SC=1&ST=1&TIPO_PRELIEVO=TIPO_PRELIEVO_RISPOSTE&DA_MENU=true

IT 00:04 14/03/2016



Udine, 15 marzo 2016

Ufficio delle Dogane di Udine

e_mail: dogane.udine@agenziadogane.it

Pec: dogane.udine@pce.agenziadogane.it

Area Assistenza e Informazione agli Utenti

e_mail: dogane.udine.urp@agenziadogane.it

Tel. 040 9854 420-421

** “ il presente materiale ha natura meramente informativa e orientativa.*

I contenuti possono non essere esaustivi della materia e non impegnano in alcun modo l'Agenzia delle Dogane e dei Monopoli o i loro rappresentanti”.