



INVESTIRE IN ARMENIA

Caratteristiche ed opportunità del mercato armeno

**Confindustria di Udine
22 maggio 2015**

Cartina politica



Armenia: informazioni generali

Capitale: Yerevan

Popolazione: 3.215.072 ab. (2013)

Moneta: Dram Armeno (AMD)

Cambio 1 € = 516,141 (medio 2013) / Cambio 1 \$ = 401,910 (medio 2013)

Forma di Governo: Repubblica semi-presidenziale

Fuso orario: GMT + 4

IMPORT: gas naturale, petrolio, tabacco, prodotti alimentari, diamanti
Totale importazioni 2012: 3,656 miliardi \$

EXPORT: ghisa, rame, metalli non ferrosi, diamanti, prodotti minerari, prodotti alimentari, energia
Totale esportazioni 2012: 1,588 miliardi \$

Perché investire in Armenia?

Stabilità Macroeconomica	Sistema bancario in linea con gli standard internazionali	Legislazione favorevole agli Investimenti	Diaspora
Forza lavoro ben preparata e a basso costo	Accordi di libero scambio con i paesi CIS, accesso a Medio Oriente e EEU.	Regime GSP+ con UE, GSP con USA, Canada, Giappone, Svizzera e Norvegia.	Infrastrutture sviluppate
Regolamento semplificato per IMP-EXP	Zone di Libero Scambio	Libero rimpatrio dei profitti	Ospitalità e sicurezza

Principali indicatori economici

	2012	2013	2014	2015 <i>p</i>
PIL (miliardi \$)	10,1	9,9	10,1	<i>10,4</i>
Tasso crescita PIL (%)	7,2	3,5	2,6	<i>3,5</i>
PIL pro capite PPP (\$)	6.812	7.290	7.526	<i>7.774</i>
Export (% sul PIL)	24,6	23,6	23,4	<i>23,8</i>
Import (% sul PIL)	49,4	43,1	41,7	<i>41,8</i>
IDE in entrata (milioni \$)	489	490	520	<i>520</i>

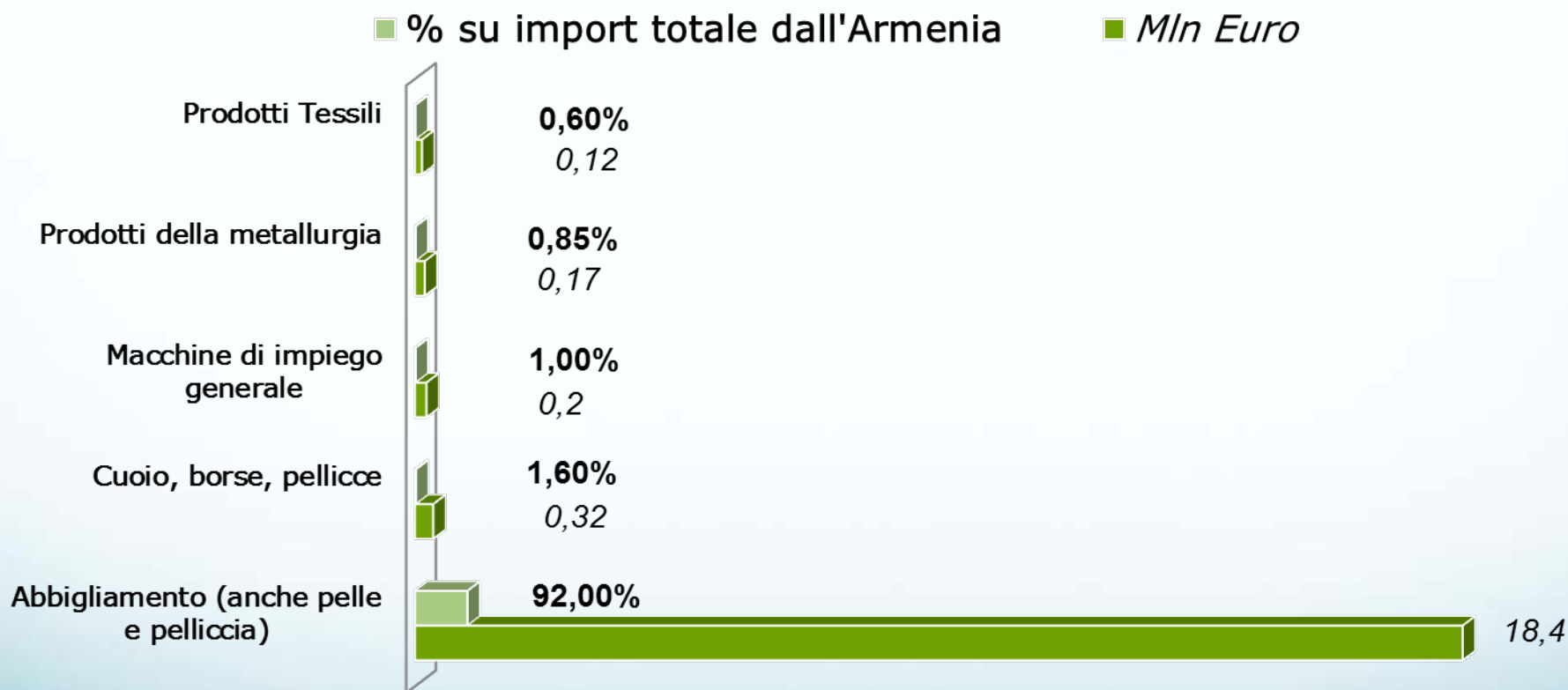
Dati e *Previsioni* Economist Intelligence Unit e Banca Mondiale

Interscambio commerciale con l'Italia in milioni di €

	2011	2012	2013	2014
Interscambio IT-AM (mln €)	117	133	131	188
<i>Variazione %</i>	<i>+18,1</i>	<i>+14,5</i>	<i>-2</i>	<i>+43</i>
Export IT a AM (mln €)	102	120	111	158
<i>Variazione %</i>	<i>+15,3</i>	<i>+17,9</i>	<i>-7</i>	<i>+42</i>
Import IT da AM mln €	15	13	20	30
<i>Variazione %</i>	<i>+42,3</i>	<i>-9</i>	<i>+60</i>	<i>+50</i>
SALDO COMMERCIALE	87	107	91	128

Elaborazioni dati Agenzia ICE e Istituto Nazionale Armeno di Statistica

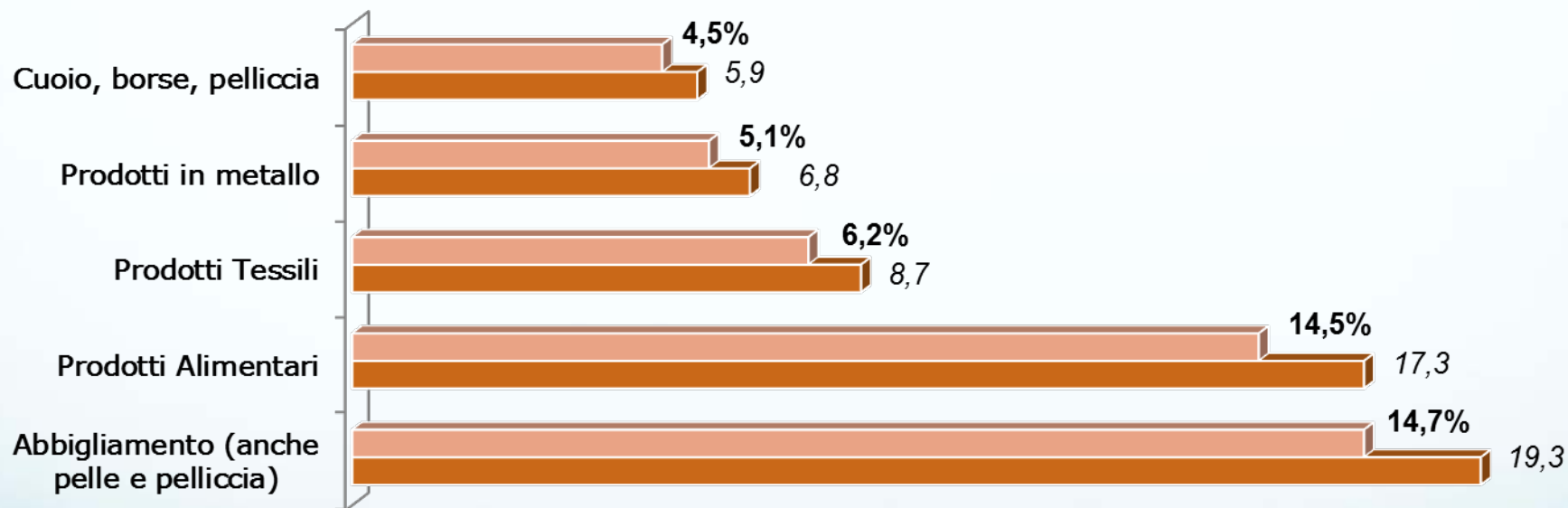
Principali prodotti armeni importati dall'Italia (2013)



Elaborazioni dati Agenzia ICE (Fonte ISTAT)

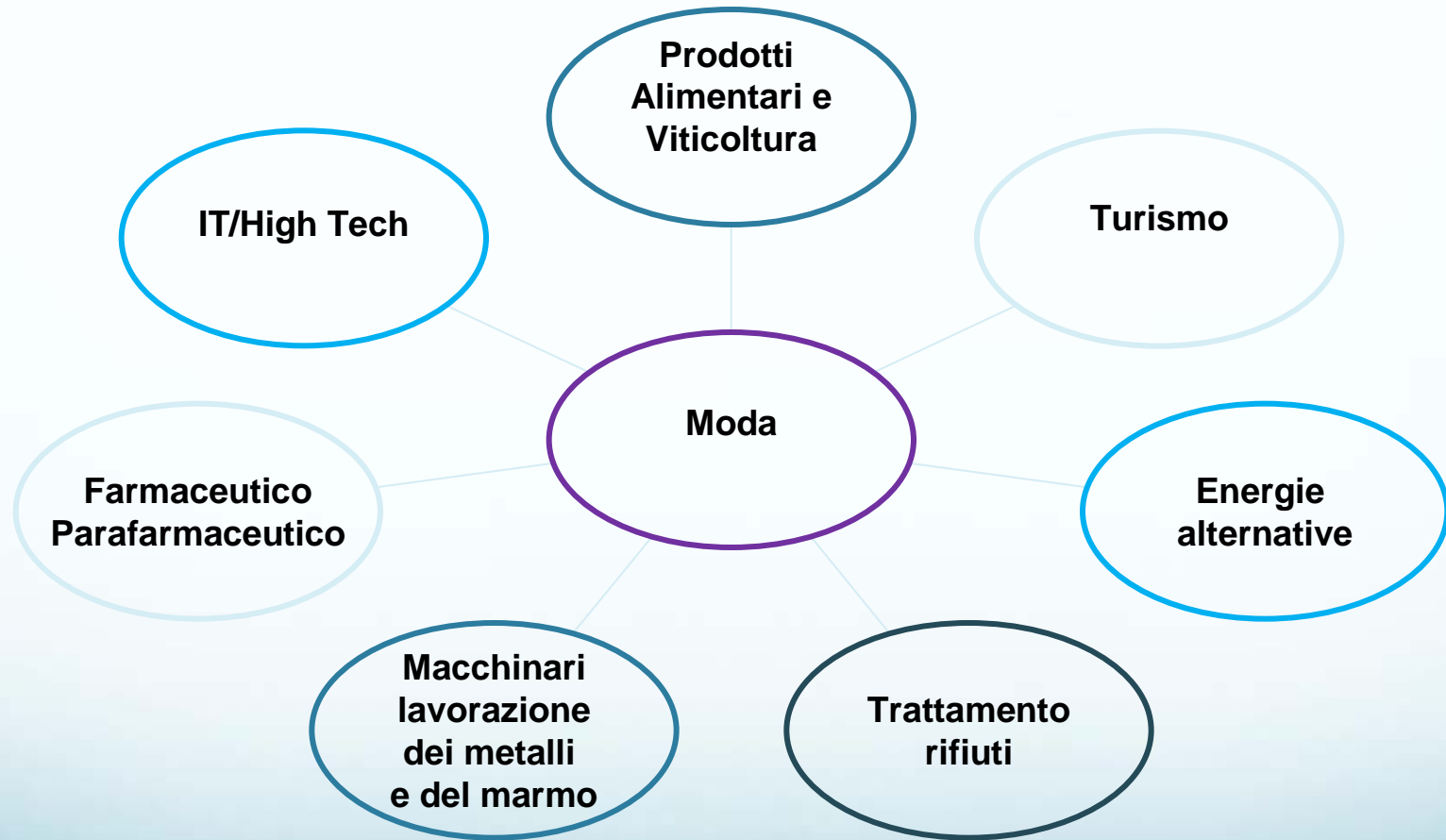
Principali prodotti italiani esportati in Armenia (2013)

■ % su export totale in Armenia ■ Mln Euro



Elaborazioni dati Agenzia ICE (Fonte ISTAT)

Settori d'interesse per le imprese italiane



Regime tariffario import-export

- Membro dell'Organizzazione Mondiale Commercio e Organizzazione Mondiale delle Dogane
- Sistema armonizzato di designazione e codificazione delle merci

IMPORT

- Dichiarazione doganale online (*e-declaration*)
- 3 documenti per IMPORT in Armenia
- Etichetta "a semaforo" per IMPORT in Armenia
- Media del dazio doganale 2,3%
- No contingenti tariffari o restrizioni quantitative o prezzi minimi su IMPORT di prodotti

EXPORT

- No tasse o dazi o IVA o licenze

<http://www.ada.am/map/eng/index3.html>

Dazi, IVA e Costi doganali

DAZI : 2 tariffe *ad valorem* per IMPORT: 0% (capitali o beni grezzi) o 10% (beni manufatti); 0% su EXPORT

IVA: 20% su tutti IMPORT in Armenia, accise su alcolici, tabacchi e benzina, 0% su EXPORT

COSTI DOGANALI PER IMPORT

- 7 euro per formalità doganali
- 2 euro per cargo <1t per ispezione e registrazione beni
- 2 euro per ogni documento rilasciato da Autorità Doganale
- Costi aggiuntivi per certificati e test laboratorio

Legge sugli investimenti esteri

Agli investitori stranieri è permesso investire attraverso:

- creazione di una società a **capitale interamente estero** o la compravendita di una società già esistente;
- creazione di una **nuova società di Joint Venture** con la partecipazione di imprese armene o tramite acquisto di azioni di una società armena esistente;
- acquisto di differenti tipi di **titoli**;
- richiesta di **permessi per l'utilizzo della terra**, e accordi di concessione per lo **sfruttamento delle risorse naturali** con la partecipazione di società o cittadini armeni.

<http://www.ada.am/eng/for-investors/why-armenia/>

Legge sugli investimenti esteri

- **No limitazioni** alla conversione in altra moneta o trasferimento di capitali, guadagni, dividendi, interessi, royalties, o costi per servizi tecnici e di gestione.
- Gli investitori esteri sono liberi di **rimpatriare** le loro proprietà, i profitti o altri asset che derivino dall'investimento.
- Armenia applica la *Convenzione per la composizione delle controversie relative agli investimenti* del 1966.

Zone di Libero Scambio (ZLS)

	CONDIZIONI STANDARD	ZONE DI LIBERO SCAMBIO
TASSE SUI PROFITTI	20%	0%
IVA	20%	0%
IMPOSTE SUL REDDITO	26%	0%
DAZI DOGNALI	0÷10%	0%
TASSA DI PROPRIETA'	0.05÷1%	0%

ZLS: Zvartnots, Mars/YCRDI e Meridian

- 1) Nell'area adiacente all'Areoportò Zvartnots, la ZLS si occupa del settore agricolo.
- 2) Il **Mars** come centro di **produzione ed esportazione** e l'**YCRDI** come **centro di ricerca e sviluppo di tecnologie innovative** svolgono le loro attività nei seguenti settori: *Elettronica, Ingegneria di precisione, Farmaceutica e biotecnologie, Informatica, Energie alternative, Telecomunicazioni, sistemi per la sicurezza sociale ed urbana*
- 3) **Meridian** è la ZLS per il settore orafo con infrastrutture concentrate per società di gioielleria, taglio di diamanti e orologi nel centro di Yerevan

<http://www.fez.am/eng/index.php>

Unione Economica Euroasiatica (UEE)

Russia-Bielorussia-Kazakhstan-Armenia :

- 171 milioni di abitanti (CIS 250 milioni)
- Pil pari al 3,3% del mercato mondiale (dati 2013)
- 590 imprese italiane operanti nei settori dell'energia, dell'agro-alimentare, della moda, delle telecomunicazioni e dell'auto.

L'Italia ha scambiato con i Paesi dell'UEE nel 2013 circa 36 miliardi di euro

L'Italia è il secondo principale esportatore verso l'Unione per un valore di **1 miliardi di euro** (dati 2013).

Due settori fondamentali:

- **macchinari**
- **tessile-abbigliamento-pelli-accessori.**

Opportunità:

Armenia ha negoziato più di 800 tipologie merceologiche (tra cui servizi) non soggette ai dazi doganali UEE.

Componenti Costi Fissi

TERRENI INDUSTRIALI

- AFFITTO/Mq/ANNO= 50,00 \$
- ACQUISTO/Mq= 20,00-100,00 \$
- NUOVA COSTRUZIONE/Mq= 500,00-600,00 \$

UFFICI (COSTI RELATIVI ALLA CAPITALE):

- AFFITTO/Mq/ANNO= 480,00 \$
- ACQUISTO/Mq= 1.000,00-3.500,00 \$

UTENZE

- FORNITURA ELETTRICA: 0,09\$/Kw/h
- FORNITURA GAS: 0.38\$ / m³
- FORNITURA ACQUA: 0.4\$ / m³

Componenti Costi Fissi

SALARI

- OPERAIO NON SPECIALIZZATO= 3.000 \$/ANNO
- OPERAIO SPECIALIZZATO= 7.800 \$/ANNO
- DIPENDENTE LAUREATO= 18.000/ANNO \$

VEICOLI

- AUTOMOBILI= 10.000,00-20.000,00 \$
- VAN= 20.000,00-50.000,00 \$
- TRUCK= 50.000,00-120.000,00 \$

COSTI DI TRASPORTO

- TRUCK/CONTAINER YEREVAN/MOSCA: 2.000,00-8.000,00 \$
- TRUCK/CONTAINER YEREVAN/MILANO: 4.000,00-10.000,00 \$

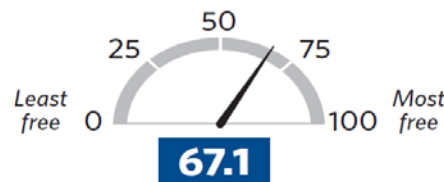
Doing Business 2015

Indicatori	DB 2015 posizione	DB 2014 posizione	Cambio di posizione
DOING BUSINESS RANK	45	49	+4
Iniziare un'attività	4	5	+1
Permessi di costruzione	81	82	+1
Ottenere elettricità	131	132	+1
Registrare una proprietà	7	7	No variazione
Ottenere credito	36	30	-6
Proteggere investitori	49	48	-1
Pagare le tasse	41	73	+32
Commercio estero	110	124	+14
Far rispettare contratti	119	119	No variazione
Risolvere insolvenza	69	67	-2

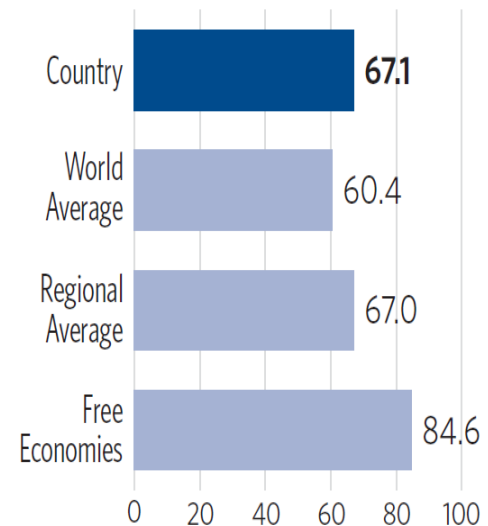
<http://www.doingbusiness.org/data/exploreeconomies/armenia>

Indice di Libertà Economica (2015)

Economic Freedom Score



Country Comparisons



L'Armenia si colloca in:

- 52° posizione su 178 paesi
- 23° posizione su 43 paesi europei
- Punteggio superiore alla media mondiale e regionale

<http://www.heritage.org/index/pdf/2014/countries/armenia.pdf>

ARMENIA ECONOMIC FORUM 2015

14-16 ottobre 2015

Il Forum vede la partecipazione di delegati dal campo politico, economico e culturale del settore privato e pubblico.

Il Forum è strutturato in panel, dibattiti, escursioni e attività sociali e culturali in modo da facilitare le opportunità di networking per i relatori e delegati.

L'obiettivo del forum è spiegare il contesto per partnership pubblico-private e opportunità business to business come anche aumentare il volume e le finalità delle attività di Commercio Internazionale e di Investimento nel Caucaso e in Asia Centrale.

Per maggiori informazioni:

http://www.economicbridges.com/index.php?en_armenia-economic-forum-2015

Grazie per l'attenzione!



Ambasciata della Repubblica
d'Armenia in Italia

Sonia Chiarotto

Ambasciata della Repubblica d'Armenia in Italia

s.chiarotto@ambarmenia.it

Tel: (+39) 06 877 88 658