



A
G
E
N
Z
I
A

ADM

LA DICHIARAZIONE ANNUALE
DI ENERGIA ELETTRICA PER
L'ANNO D'IMPOSTA 2020

*DIREZIONE TERRITORIALE FRIULI E VENEZIA GIULIA
UFFICIO DELLE DOGANE DI PORDENONE*

Sandra Mariotto

OBIETTIVI DELLA PRESENTAZIONE

- ✧ Nuova Piattaforma di Accoglienza per l'interoperabilità e scambio dati
- ✧ Conoscere il contenuto obbligatorio per le casistiche più comuni delle officine elettriche presenti sul territorio di Pordenone

** “ il presente materiale ha natura meramente informativa e orientativa. I contenuti possono non essere esaustivi della materia e non impegnano in alcun modo ADM o i loro rappresentanti”*

NOVITA' DELLA DICHIARAZIONE ANNUALE DI CONSUMO E.E. DA PRESENTARE TRA GENNAIO E MARZO 2021

Con la nota 156148 del 31/10/2019 l' Agenzia delle Dogane ha pubblicato le nuove modalità per la dichiarazione di consumo di e.e. e gas naturale, precisando che l'adempimento dichiarativo dovrà essere assolto in forma telematica, entro il mese di marzo del 2021, utilizzando esclusivamente la Nuova Piattaforma di Accoglienza per l'interoperabilità, con la tecnologia basata su «Web Service» secondo due distinti canali: System to System (S2S) e User to System (U2S).

Queste nuove modalità superano quelle precedentemente applicate quindi dimentichiamo gli strumenti che si utilizzavano (software Desktop Dogane, firma e verifica ecc.).

Come riportato nella nota n. 156148 la fruizione dei predetti servizi di invio della dichiarazione presuppone l'acquisizione delle previste abilitazioni tramite il Modello Autorizzativo Unico (MAU), che richiede nel caso in cui il soggetto tenuto all'adempimento sia diverso da Persona Fisica, la nomina del «Gestore» che a sua volta può incaricare un delegato.

Per usufruire dei servizi è necessario essere in possesso delle credenziali **SPID** (Sistema Pubblico di Identità Digitale) di livello 2 o **CNS** (Carta Nazionale dei Servizi).

**“ il presente materiale ha natura meramente informativa e orientativa. I contenuti possono non essere esaustivi della materia e non impegnano in alcun modo ADM o i loro rappresentanti”*

MODALITA' SYSTEM to SYSTEM

Il sistema System to System si basa sull'invio della dichiarazione annuale di consumo attraverso delle piattaforme software (modalità Web Service con protocollo SOAP) che producono il file della dichiarazione, predisposto in formato standard XML che rispetta specifici tracciati XSD secondo gli standard richiesti dall'Agenzia delle Dogane ed inviato con delle modalità appositamente indicate.

Le linee guida sui Web Service per assolvere all'adempimento sono reperibili alla pagina Web del portale di ADM al percorso Home > Servizi digitali > Web service dove è possibile accedere ai file in formato XSD ed ai manuali tecnico-operativi.

Questo servizio, aggiuntivo rispetto alle modalità preesistenti, è indirizzato principalmente agli operatori ed alle aziende che intendono automatizzare l'invio e la ricezione delle diverse tipologie di documenti previsti attualmente dal Servizio Telematico Doganale.

<https://www.adm.gov.it/portale/dogane/operatore/servizi-online/servizio-telematico-doganale-e.d.i./web-service>

**“il presente materiale ha natura meramente informativa e orientativa. I contenuti possono non essere esaustivi della materia e non impegnano in alcun modo ADM o i loro rappresentanti”*

MODALITA' SYSTEM to SYSTEM

Per utilizzare i servizi dell'Agenzia delle Dogane in modalità Web Service è necessario essere in possesso di un Certificato di Autenticazione che garantisce il riconoscimento e l'attendibilità del soggetto che si collega al sistema informativo dell'Agenzia delle Dogane (autenticazione).

Una volta autenticato il certificato, verificando il titolare ed il firmatario, viene controllata l'autorizzazione dell'utente, in analogia a quanto previsto per l'autorizzazione all'utilizzo dei servizi web-on-line. Tramite il controllo delle autorizzazioni è possibile stabilire se l'utenza è abilitata ad effettuare l'operazione richiesta.

COME OTTENERE IL CERTIFICATO DI AUTENTICAZIONE:

Tale certificato sarà rilasciato agli utenti registrati che ne facciano opportuna richiesta. E' possibile generare il certificato utile all'autenticazione da Portale Unico Dogane Monopoli in "Area Riservata" > "Servizi online" > "Interattivi"> "Gestione Certificati". Per poter effettuare il download del certificato CA Dogane, l'utente incaricato deve selezionare il link "Certificato CA Dogane" presente nella sezione apri e chiudi "Download Certificato – CA Dogane".

Qualora l'operatore sia già in possesso di un certificato di autenticazione precedentemente rilasciato, è possibile usufruire dei servizi per cui è stato abilitato.

** "il presente materiale ha natura meramente informativa e orientativa. I contenuti possono non essere esaustivi della materia e non impegnano in alcun modo ADM o i loro rappresentanti"*

Servizi online

☐ Interattivi

☐ Accise

☐ Dogane

☐ Giochi

☐ Tabacchi

☒ **Gestione certificati**

☐ Monet

☐ E.D.I.

☐ Per i dipendenti

Ti trovi in: [Home](#) - [Servizi online](#) - [Interattivi](#) -

Gestione certificati

Descrizione

Servizio che consente la generazione del certificato

A chi è dedicato

L'utilizzo è riservato ai fruitori dei nuovi servizi S

Come accedere

Utilizzando le credenziali SPID (Sistema Pubblico

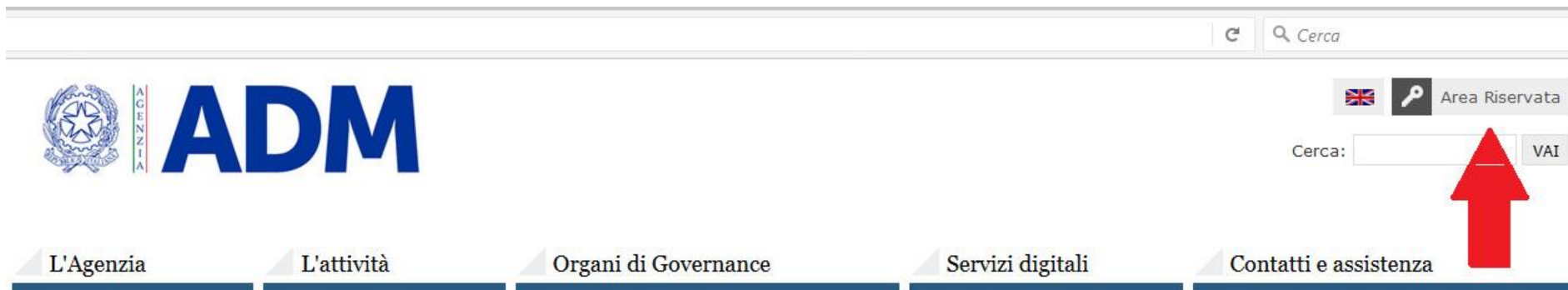
▲ [Accedi al servizio](#)

▲ [Accedi al servizio in addestramento](#)

“Area Riservata” >
“Servizi online” >
“Interattivi” > “Gestione
Certificati”

*“il presente materiale ha natura meramente informativa e orientativa. I contenuti possono non essere esaustivi della materia e non impegnano in alcun modo ADM o i loro rappresentanti”

MODALITA' USER to SYSTEM



Digitare nel browser:
<https://www.adm.gov.it/portale/>
Cliccare su Area Riservata

**“ il presente materiale ha natura meramente informativa e orientativa. I contenuti possono non essere esaustivi della materia e non impegnano in alcun modo ADM o i loro rappresentanti”*

ACCESSO CON CNS O SPID LIVELLO 2 DA PARTE DEL LEGALE RAPPRESENTANTE PRINCIPALE OVVERO GESTORE INCARICATO (PERSONA FISICA) SUI SERVIZI TELEMATICI (ENTRATEL) PRESSO L'AGENZIA DELLE ENTRATE

Area riservata ADM

Accesso per utenti esterni con credenziali Accesso per

STD	CNS	SPID	ADM	Dipendenti PP.AA.
-----	-----	------	-----	-------------------

Il Servizio Telematico Doganale (STD) è il sistema di accesso ai servizi telematici.

L'accesso agli utenti è riservato ai soggetti che devono compilare, trasmettere e consultare periodicamente le informazioni delle Dichiarazioni in ambito Dogana, Accise e INTRA.

Accedi con le credenziali STD

Nome Utente:

Password:

*“ il presente materiale ha natura meramente informativa e orientativa. I contenuti possono non essere esaustivi della materia e non impegnano in alcun modo ADM o i loro rappresentanti”

Servizi online

- ☐ Interattivi
- ☐ E.D.I.
- ☐ Per i dipendenti
- ☒ Mio profilo

Ti trovi in: Home - Servizi online - Mio profilo

[? Vai al sito di assistenza](#)

La mia scrivania | Dati Anagrafici | **Nomina Gestore** | Richiedi Autorizzazioni | Le mie autorizzazioni | Autorizzazioni Delegate

← Aggiungi Gestore

Aggiunta nuovo gestore	
Il sottoscritto	
Codice fiscale	<input type="text"/>
In qualità di	Rappresentante legale/Titolare Ditta Individuale
Della società/ditta individuale in possesso di	Codice Fiscale Italiano <input type="text"/>
Tipo documento	Carta di identità
Numero documento	<input type="text"/>
Rilasciato Da	Comune di <input type="text"/>
Data di scadenza	30/12/2027
Assegna la nomina di: Gestore delle autorizzazioni ai servizi a	<input checked="" type="checkbox"/> Me stesso
Codice fiscale	<input type="text"/>
Tipo documento	Carta di identità
Numero documento	<input type="text"/>
Rilasciato Da	<input type="text"/>
Data di scadenza	<input type="text"/>
<input type="button" value="Conferma"/>	

Cliccare su «Mio Profilo» e poi cartella «Nomina Gestore» .
 Compilare i dati relativi al **legale rappresentante dell'azienda, dati dell'azienda**, e assegnare allo stesso la nomina di «**Gestore delle autorizzazioni**»
 (completare con i dati richiesti in tutti i campi abilitati)

*“ il presente materiale ha natura meramente informativa e orientativa. I contenuti possono non essere esaustivi della materia e non impegnano in alcun modo ADM o i loro rappresentanti”

Servizi online

- ☐ Interattivi
- ☐ E.D.I.
- ☐ Per i dipendenti
- ☒ Mio profilo

[?](#) Vai al sito di assistenza

Ti trovi in: Home - Servizi online - Mio profilo

[La mia scrivania](#) [Dati Anagrafici](#) **[Nomina Gestore](#)** [Richiedi Autorizzazioni](#) [Le mie autorizzazioni](#) [Autorizzazioni Delegate](#)

[- Aggiungi Gestore](#)

Aggiunta nuovo gestore	
Il sottoscritto	
Codice fiscale	<input type="text"/>
In qualità di	<input type="text" value="Rappresentante legale/Titolare Ditta Individuale"/>
Della società/ditta individuale in possesso di	<input type="text" value="Codice Fiscale Italiano"/> <input type="text"/>
Tipo documento	<input type="text" value="Carta di identità"/>
Numero documento	<input type="text"/>
Rilasciato Da	<input type="text"/>
Data di scadenza	<input type="text"/>
Assegna la nomina di: Gestore delle autorizzazioni ai servizi a	<input checked="" type="checkbox"/> Me stesso
Codice fiscale	<input type="text"/>
Tipo documento	<input type="text" value="Carta di identità"/>
Numero documento	<input type="text"/>
Rilasciato Da	<input type="text"/>
Data di scadenza	<input type="text"/>
<input type="button" value="Conferma"/>	

[Gestore delle aziende](#)

Mettere flag su casella «me stesso» se si vuole nominare il legale rappresentante quale gestore
Cliccare su «Conferma»

*“ il presente materiale ha natura meramente informativa e orientativa. I contenuti possono non essere esaustivi della materia e non impegnano in alcun modo ADM o i loro rappresentanti”

ESEMPIO: aggiungi «NUOVO GESTORE delle autorizzazioni ai servizi» da parte del Legale Rappresentante ad ALTRO SOGGETTO (PERSONA FISICA O PERSONA GIURIDICA) con accesso all'area riservata tramite credenziali del Servizio Telematico Doganale

Gestori dell'azienda							
(1 di 1) << 1 >> 10 ▼							
Codice fiscale	Stato nomina	Data nomina	Data approvazione	Data rifiuto	Data revoca	Dettaglio	Stampa Delega
N 6K	In Approvazione	20/11/2019 10:40				0	
Df 7N	In Approvazione	20/11/2019 10:34				0	
(1 di 1) << 1 >> 10 ▼							

Si noti che nell'ultima colonna appare il simbolo della stampante e premendo il pulsante si potrà generare l'«ATTO DI NOMINA» da consegnare unitamente alla documentazione richiesta presso un ufficio ADM entro 60 gg. dalla richiesta per la successiva convalida.

Il sistema propone la stampa perché la nomina del gestore è stata fatta entrando nel sistema con credenziali della telematizzazione.

Se l'accesso fosse avvenuto con credenziali SPID o CNS del legale rappresentante della ditta, nella colonna "Stato nomina" sarebbe scritto **Approvata**.

*"il presente materiale ha natura meramente informativa e orientativa. I contenuti possono non essere esaustivi della materia e non impegnano in alcun modo ADM o i loro rappresentanti"

ATTO DI NOMINA

(Da presentare presso l'ufficio entro il _____)

Il/La sottoscritto/a

Nome e cognome _____
Codice Fiscale _____ in qualità di _____
Denominazione dell'azienda / comune / provincia _____
Codice Fiscale / codice EORI _____
Tipo documento e numero del documento _____
Rilasciato da _____ Scadenza _____

Nomina gestore delle autorizzazioni ai servizi

Nome e cognome _____
Codice Fiscale _____
Tipo documento e numero del documento _____
Rilasciato da _____ Scadenza _____

FIRMA NOMINANTE

TIMBRO

FIRMA NOMINATO

Con la sottoscrizione dell'atto di nomina di gestore e la relativa accettazione, le parti (nominante e nominato) dichiarano di aver compreso e accettato il significato e le responsabilità del ruolo di gestore, così come definito nelle istruzioni operative con protocollo 104198/RU del 14 settembre 2017.

Eventuali note dell'ufficio: _____

Allegati: ☐ procura notarile ☐ altro

Il/La sottoscritto/a delega il Sig./Sig.ra _____ nato/a a _____

il _____ documento di riconoscimento _____ numero _____

rilasciato da _____ data di scadenza _____ a consegnare per proprio conto il

presente atto all'ufficio e ad esibire i documenti d'identità dei soggetti coinvolti.

Firma delegante _____ Luogo e data _____

ATTO DI NOMINA da consegnare unitamente alla documentazione richiesta presso un ufficio ADM entro 60 gg. dalla richiesta per la successiva convalida.

*“il presente materiale ha natura meramente informativa e orientativa. I contenuti possono non essere esaustivi della materia e non impegnano in alcun modo ADM o i loro rappresentanti”

NOMINA «GESTORE» RICHIESTA DAL RAPPRESENTANTE LEGALE - IL SISTEMA PROPONE UNA ULTERIORE MASCHERA CON CUI VIENE CHIESTO DI ACCETTARE LE CONDIZIONI PROPOSTE

Dettaglio Gestore ✕

Codice fiscale/EORI azienda:	[REDACTED]
Codice fiscale nominante	[REDACTED]
Cognome nominante	[REDACTED]
Nome nominante	[REDACTED]
Codice fiscale gestore:	[REDACTED]
Data richiesta:	02/12/2019 18:45
Data convalida:	

Accetto: ☒

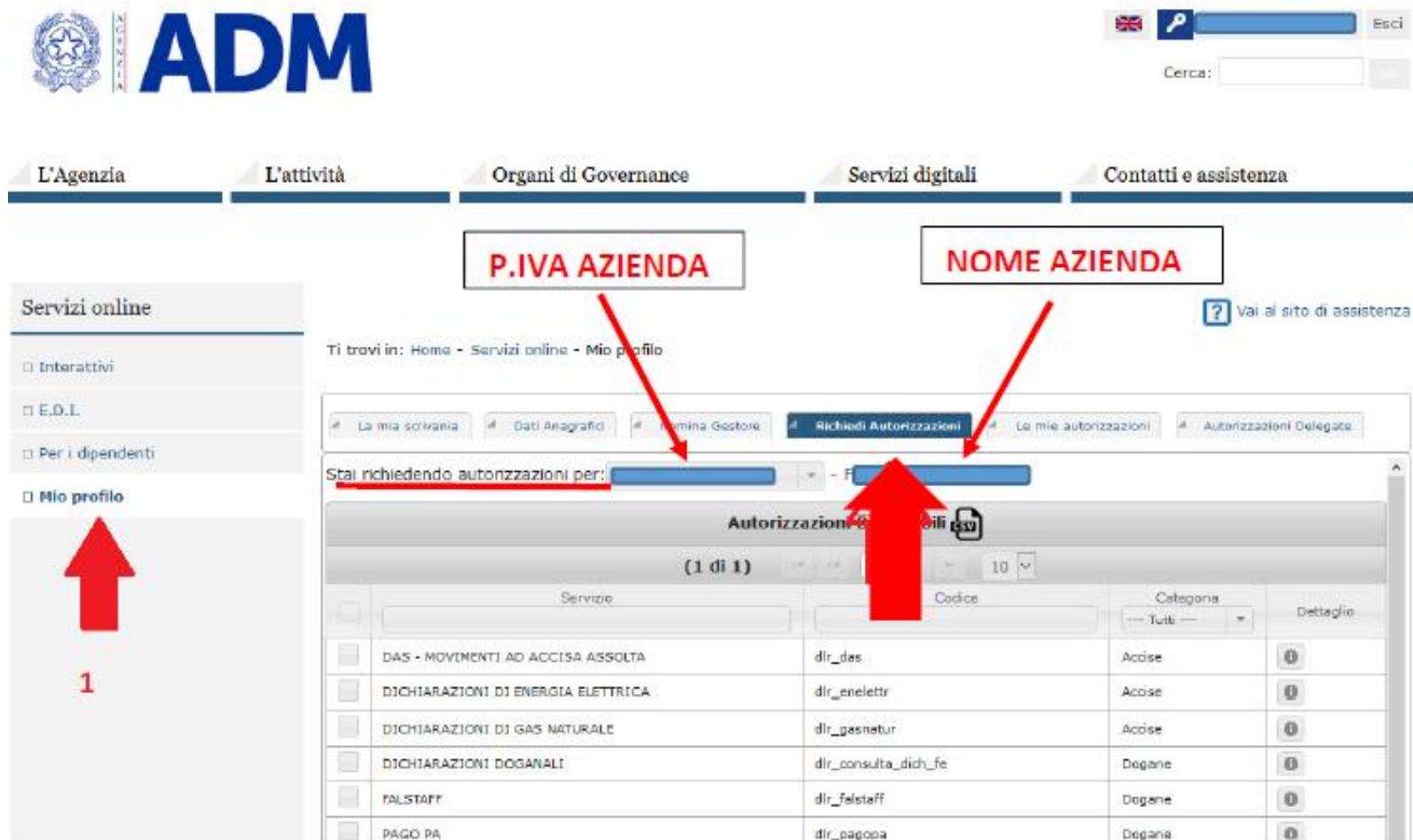
Con la sottoscrizione dell'atto di nomina di gestore e la relativa accettazione, le parti (nominante e nominato) dichiarano di aver compreso e accettato il significato e le responsabilità del ruolo di gestore, così come definito nelle istruzioni operative con protocollo 104198/RU del 14 settembre 2017.

Conferma **Chiudi**

Il «Gestore» nominato è nelle condizioni di operare per conto dell'azienda che rappresenta, autenticandosi a sistema esclusivamente con credenziali SPID o CNS.

**“il presente materiale ha natura meramente informativa e orientativa. I contenuti possono non essere esaustivi della materia e non impegnano in alcun modo ADM o i loro rappresentanti”*

«Richiedi autorizzazioni» rimanendo sempre all'interno del «Mio Profilo»



The screenshot shows the ADM website interface. At the top, there is a navigation bar with tabs: L'Agenzia, L'attività, Organi di Governance, Servizi digitali, and Contatti e assistenza. Below this, there is a search bar and a language selector. The main content area is divided into two columns. On the left, there is a sidebar with the heading 'Servizi online' and a list of links: Interattivi, E.D.I., Per i dipendenti, and Mio profilo. A red arrow points to the 'Mio profilo' link, which is labeled with a red '1'. On the right, there is a main content area with the heading 'Richiedi Autorizzazioni'. A red box labeled 'P.IVA AZIENDA' points to the 'La mia scrivania' tab, and another red box labeled 'NOME AZIENDA' points to the 'Richiedi Autorizzazioni' button. Below the button, there is a table titled 'Autorizzazioni' with columns: Servizio, Codice, Categoria, and Dettaglio. The table contains several rows of data, including 'DAS - MOVIMENTI AD ACCISA ASSOLTA', 'DICHIARAZIONI DI ENERGIA ELETTRICA', 'DICHIARAZIONI DI GAS NATURALE', 'DICHIARAZIONI DOGANALI', 'FALSTAFF', and 'PAGO PA'. A red arrow points to the 'Richiedi Autorizzazioni' button.

P.IVA AZIENDA

NOME AZIENDA

1

Servizio	Codice	Categoria	Dettaglio
DAS - MOVIMENTI AD ACCISA ASSOLTA	dir_das	Acise	
DICHIARAZIONI DI ENERGIA ELETTRICA	dir_enelett	Acise	
DICHIARAZIONI DI GAS NATURALE	dir_gasnatur	Acise	
DICHIARAZIONI DOGANALI	dir_consulta_dich_fe	Dogane	
FALSTAFF	dir_falstaff	Dogane	
PAGO PA	dir_pagopa	Dogane	

Fare attenzione a richiedere autorizzazioni per l'azienda e non per il legale rappresentante direttamente.

Deve comparire la scritta -Stai richiedendo autorizzazione per «...P.IVA azienda e nome azienda»-.

*“il presente materiale ha natura meramente informativa e orientativa. I contenuti possono non essere esaustivi della materia e non impegnano in alcun modo ADM o i loro rappresentanti”

Servizi online

- ☐ Interattivi
- ☐ E.D.I.
- ☐ Per i dipendenti
- ☐ Mio profilo

[? Vai al sito di assistenza](#)







Ti trovi in: Home - Servizi online - Mio profilo

Le mie scrivanie | Dati Anagrafici | Nomina Gestore | **Richiedi Autorizzazioni** | Le mie autorizzazioni | Autorizzazioni Delegate

Stai richiedendo autorizzazioni per:

Autorizzazioni Disponibili

(1 di 1) 1 10

<input type="checkbox"/>	Servizio	Codice	Categoria	Dettaglio
<input type="checkbox"/>	DAS - MOVIMENTI AD ACCISA ASSOLTA	dir_das	Accise	
<input checked="" type="checkbox"/>	DICHIARAZIONI DI ENERGIA ELETTRICA	dir_enelett	Accise	
<input type="checkbox"/>	DICHIARAZIONI DI GAS NATURALE	dir_gasnatur	Accise	
<input type="checkbox"/>	DICHIARAZIONI DOGANALI	dir_consulta_dich_fe	Dogane	
<input type="checkbox"/>	FALSTAFF	dir_falstaff	Dogane	
<input type="checkbox"/>	PAGO PA	dir_pagopa	Dogane	

1 (1 di 1) 1 10

[Richiedi Selezionati](#)

Autorizzazioni in Disposizione

(1 di 1) 1 2 10

- 1) Mettere flag su «**Dichiarazione di energia elettrica**»
- 2) Cliccare su «**Richiedi Selezionati**».

*“il presente materiale ha natura meramente informativa e orientativa. I contenuti possono non essere esaustivi della materia e non impegnano in alcun modo ADM o i loro rappresentanti”

L'Agenzia L'attività Organi di Governance Servizi digitali Contatti e assistenza

Servizi online Vai al sito di assistenza

Ti trovi in: Home - Servizi online - Mio profilo

☐ Interattivi
☐ E.D.I.
☐ Per i dipendenti
☐ Mio profilo

Autorizzazioni selezionate

Servizio	Codice	Categoria
DICHIARAZIONI DI ENERGIA ELETTRICA	dlr_enelettr	Accise

Accetto: ☐ Inviando i messaggi al sistema DICHIARAZIONI DI ENERGIA ELETTRICA in modalità S2S (System-to-System), il soggetto che trasmette dichiara che il firmatario è soggetto legittimato a sottoscrivere i dati trasmessi.

<input checked="" type="checkbox"/>	DICHIARAZIONI DI ENERGIA ELETTRICA	dlr_enelettr	Accise	
<input type="checkbox"/>	DICHIARAZIONI DI GAS NATURALE	dlr_gasnatur	Accise	
<input type="checkbox"/>	DICHIARAZIONI DOGANALI	dlr_consulta_dich_fe	Dogane	

Mettere flag su «**Accetto**» e poi cliccare su «**Richiedi**»

*“ il presente materiale ha natura meramente informativa e orientativa. I contenuti possono non essere esaustivi della materia e non impegnano in alcun modo ADM o i loro rappresentanti”

L'Agenzia
L'attività
Organi di Governance
Servizi digitali
Contatti e assistenza

Servizi online

☐ Interattivi
☐ E.D.I.
☐ Per i dipendenti
☐ Mio profilo

Le mie scrivanie
Dati Anagrafici
Nomina Gestore
Richiedi Autorizzazioni
Le mie autorizzazioni
Autorizzazioni Delegate

Stai richiedendo autorizzazioni per: - F

Autorizzazioni Nazionali

(1 di 1)

Servizio	Codice	Categoria	Stato	Tipo delega	Delegato da	Per mandato di	Dettaglio/Delega
DICHIARAZIONI DI ENERGIA ELETTRICA	dir_eneletr	Accise	Approvata				

(1 di 1)

Autorizzazioni EU

(1 di 1)

?

Vai al sito di assistenza

Cliccare sul folder «Le mie autorizzazioni» e verificare che lo stato sia «Approvato»

*“ il presente materiale ha natura meramente informativa e orientativa. I contenuti possono non essere esaustivi della materia e non impegnano in alcun modo ADM o i loro rappresentanti”

L'Agenzia
L'attività
Organi di Governance
Servizi digitali
Contatti e assistenza

Servizi online

Interattivi
E.D.L.
Per i dipendenti
Mio profilo

Ti trovi in: Home - Servizi online - Mio profilo

La mia scrivania
Dati Anagrafici
Nomina Gestore
Richiedi Autorizzazioni
Le mie autorizzazioni
Autorizzazioni Delegate

Stai richiedendo autorizzazioni per:

Autorizzazioni Nazionali

(1 di 1)
1
10

Servizio	Codice	Categoria	Stato	Tipo delega	Delegato da	Per mandato di	Dettagli/Delega
DICHIARAZIONI DI ENERGIA ELETTRICA	dir_aneletr	Accise	Approvata				+

(1 di 1)
1
10

Autorizzazioni EU

(1 di 1)
1
10

Cliccare su «+» alla voce «Dettagli/Delega»

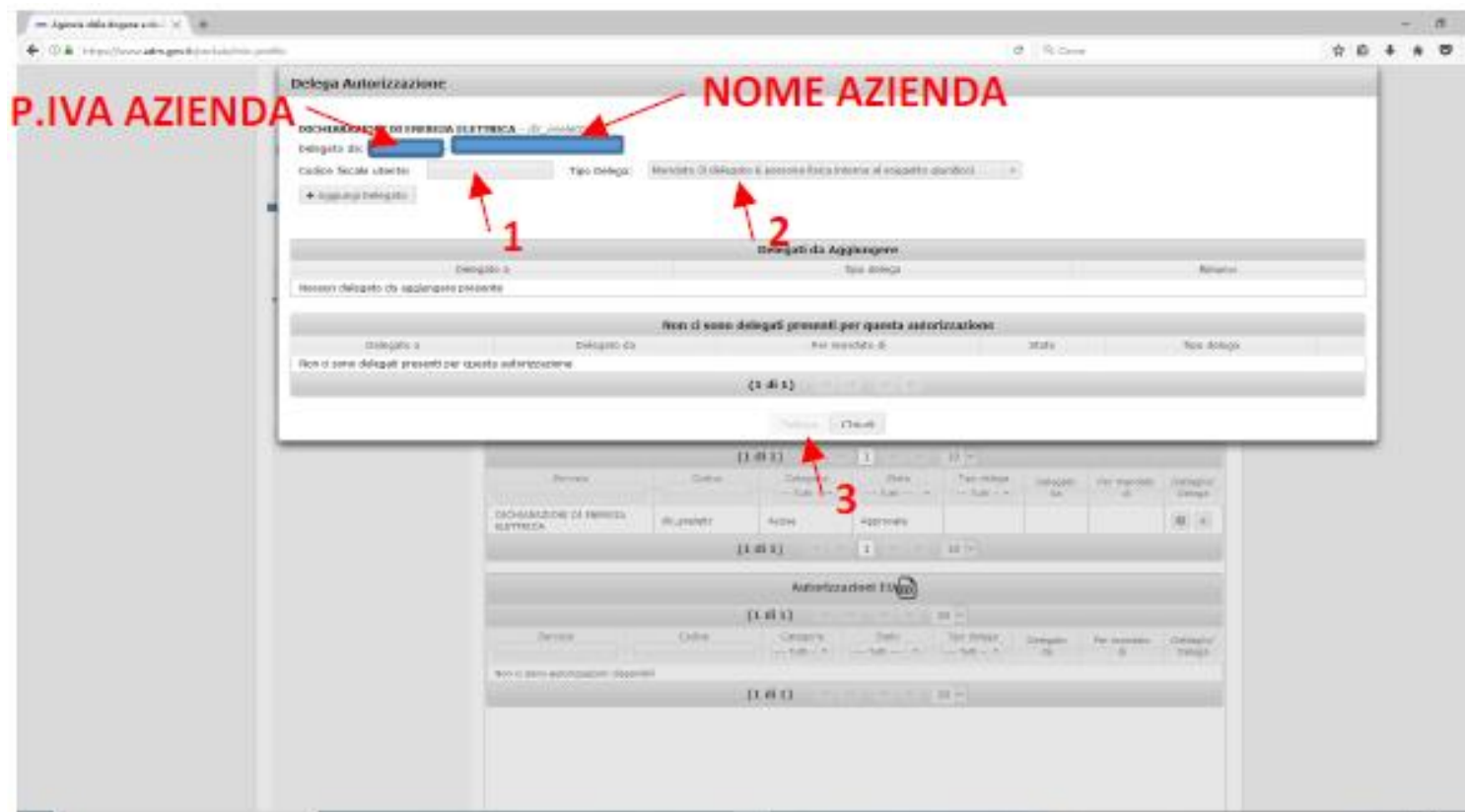
*“il presente materiale ha natura meramente informativa e orientativa. I contenuti possono non essere esaustivi della materia e non impegnano in alcun modo ADM o i loro rappresentanti”

AGENZIA DELLE DOGANE E DEI MONOPOLI - La dichiarazione annuale di energia elettrica per l'anno d'imposta 2020

02/03/2021

18

«Aggiungi Delegato»



P.IVA AZIENDA

NOME AZIENDA

1

2

3

- 1) Inserire il codice fiscale del legale rappresentante o del delegato.
- 2) Scegliere dal menù a tendina la voce:
 - «**Delega Diretta**» qualora il delegato sia un intermediario esterno al soggetto giuridico obbligato
 - «**Mandato**» qualora il delegato sia persona fisica interna al soggetto giuridico obbligato.
- 3) Cliccare «**Delega**».

N.B.: Fare attenzione che alla voce «Delegato Da» ci sia la P.IVA e il nome dell'Azienda.

*“il presente materiale ha natura meramente informativa e orientativa. I contenuti possono non essere esaustivi della materia e non impegnano in alcun modo ADM o i loro rappresentanti”

L'Agenzia

L'attività

Organi di Governance

Servizi digitali

Contatti e assistenza

Servizi online

☐ Interattivi

☐ E.D.I.

☐ Per i dipendenti

☐ Mio profilo

Ti trovi in: Home - Servizi online

P.IVA AZIENDA

NOME AZIENDA

La mia scrivania | Dati Anagrafici | Nomina Gestore | Richiedi Autorizzazioni | **Le mie autorizzazioni** | **Autorizzazioni Delegate**

Stai visualizzando le autorizzazioni delegate da: -

Autorizzazioni Nazionali Delegate

(1 di 1)

1

10

Servizio	Codice	Categoria	Stato	Tipo delega	Delegato a	Delegato da
DICHIARAZIONI DI ENERGIA ELETTRICA	dir_eneletr	Accise	Approvata	Mandato	<input type="text"/>	<input type="text"/>

(1 di 1)

1

10

Autorizzazioni EU Delegate

(1 di 1)

C.F. DELEGATO

P.IVA AZIENDA

Servizio	Codice	Categoria	Stato	Tipo delega	Delegato a	Delegato da
Non ci sono autorizzazioni disponibili						

(1 di 1)

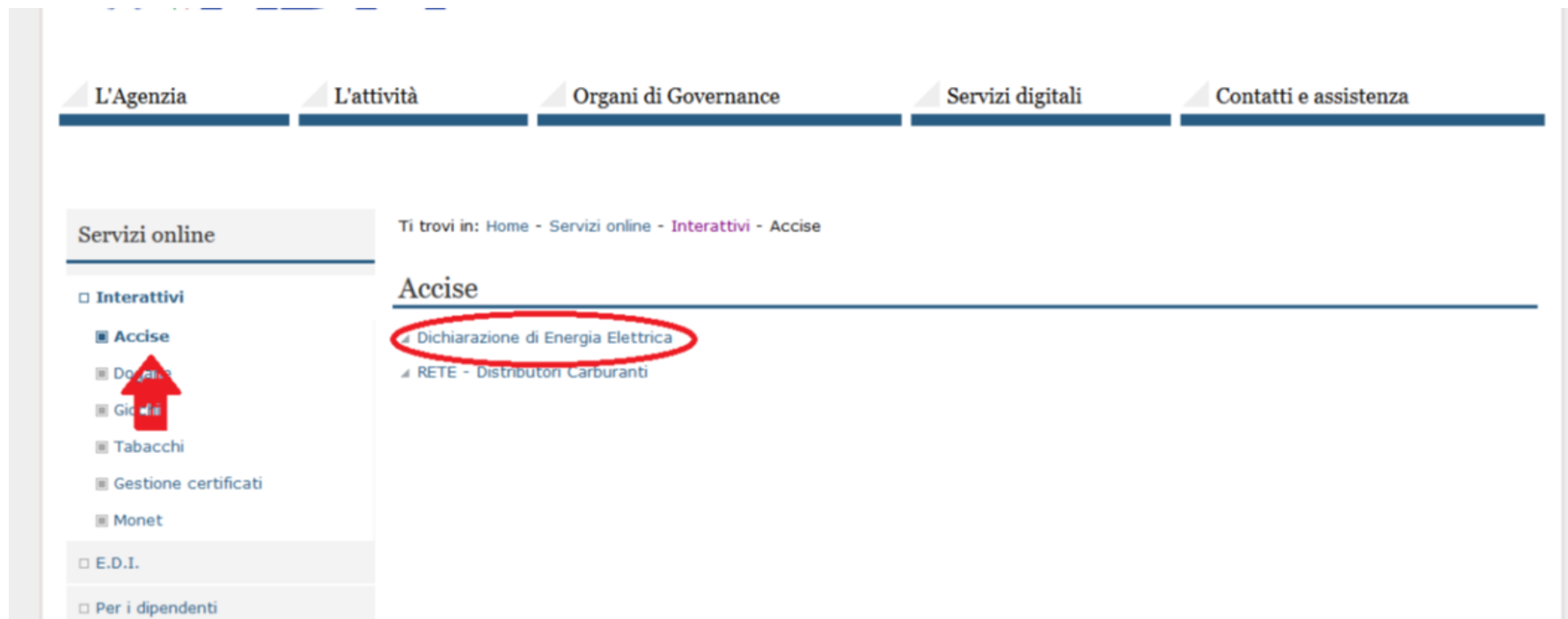
10

Verificare sul folder
«**Autorizzazioni Delegate**»
che sia presente il Delegato.

N.B.: Eseguire un **log out** ed
attendere qualche minuto per
ottenere l'abilitazione.

*“il presente materiale ha natura meramente informativa e orientativa. I contenuti possono non essere esaustivi della materia e non impegnano in alcun modo ADM o i loro rappresentanti”

L'inserimento della Dichiarazione di Energia Elettrica




The screenshot shows the ADM website interface. At the top, there is a navigation bar with five tabs: 'L'Agenzia', 'L'attività', 'Organi di Governance', 'Servizi digitali', and 'Contatti e assistenza'. Below this, the 'Servizi online' section is active, displaying a list of services under the 'Interattivi' category. A red arrow points to the 'Accise' service. To the right, the 'Accise' section is expanded, showing a list of services. The 'Dichiarazione di Energia Elettrica' service is highlighted with a red circle. Below it, the 'RETE - Distributori Carburanti' service is also visible. The breadcrumb trail at the top of the content area reads: 'Ti trovi in: Home - Servizi online - Interattivi - Accise'.

In Area Riservata > Servizi Online > Interattivi > Accise comparirà la funzione «**Dichiarazione di Energia Elettrica**».

Cliccare su «Dichiarazione di Energia Elettrica» e poi su «**Accedi al Servizio in Addestramento**» o «**Accedi al Servizio**» e comparirà la pagina web di inserimento della Dichiarazione.

**“ il presente materiale ha natura meramente informativa e orientativa. I contenuti possono non essere esaustivi della materia e non impegnano in alcun modo ADM o i loro rappresentanti”*

Agenzia delle Dogane e dei Monopoli


 **Dichiarazione di consumo di Energia Elettrica**


Utente:
Delegante:
[Cambia delegante](#) [Esci](#)

[Home](#) [Menu](#)

Seleziona Dichiarante

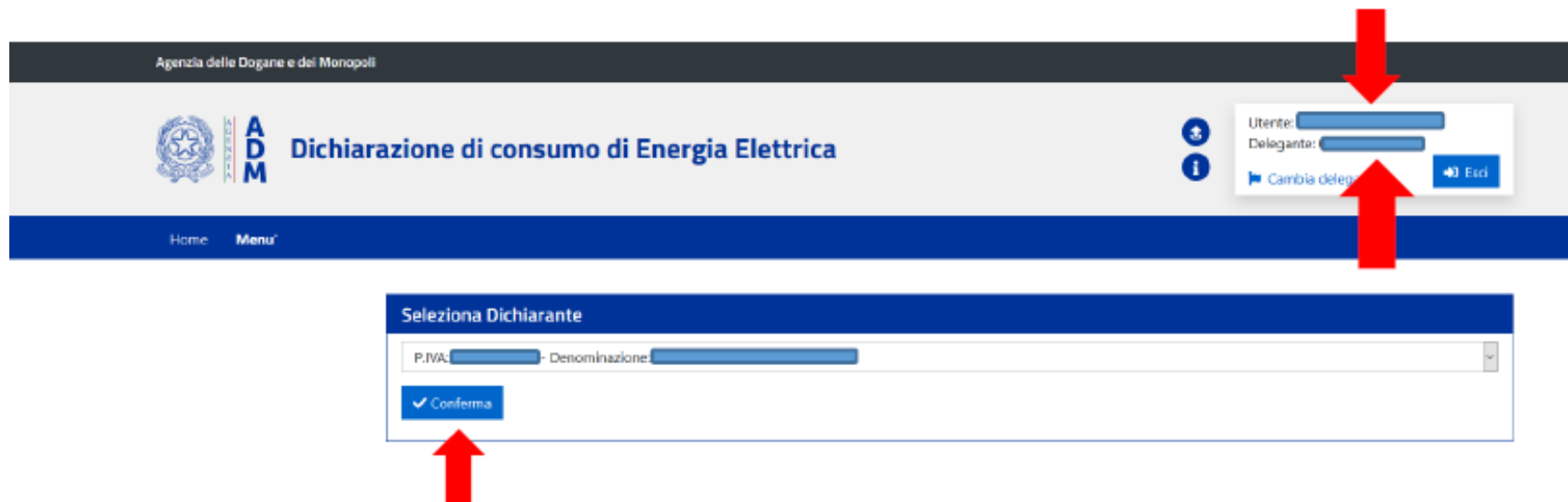
-- seleziona --
-- seleziona --

 **P.IVA e nome azienda**

 **Dichiarazione di consumo di Energia Elettrica**
© Agenzia delle Dogane e dei Monopoli

Selezionare **Codice Ditta**
Selezionare il **Dichiarante** dal
menù a tendina

*“il presente materiale ha natura meramente informativa e orientativa. I contenuti possono non essere esaustivi della materia e non impegnano in alcun modo ADM o i loro rappresentanti”



Verificare che in alto a destra il «Delegante» sia la **P.IVA dell'Azienda** e «l'Utente» sia il **C.F. della Persona Delegata ad operare**.

Cliccare su **Conferma**.

**“ il presente materiale ha natura meramente informativa e orientativa. I contenuti possono non essere esaustivi della materia e non impegnano in alcun modo ADM o i loro rappresentanti”*



Cliccare «Menù» > «Gestione» >
«Acquisizione»
Selezionare il **Codice Ditta** > **Anno** >
Provincia di competenza >
Continua
Procedere all'inserimento dei quadri
relativi alla Dichiarazione di Consumo
anno d'imposta 2020

**“ il presente materiale ha natura meramente informativa e orientativa. I contenuti possono non essere esaustivi della materia e non impegnano in alcun modo ADM o i loro rappresentanti”*

LA DICHIARAZIONE DI CONSUMO SULL'ENERGIA ELETTRICA

Il Titolo II del testo unico delle accise approvato con decreto legislativo 26/10/1995n. 504 e successive modifiche, concernente il regime fiscale sull'energia elettrica, individua all'**art. 53, commi 1 e 2**, i **soggetti obbligati** (al pagamento dell'accisa ed agli adempimenti connessi) che devono presentare la dichiarazione prevista dal comma 8 del medesimo art. 53, al fine di fornire tutti gli elementi necessari per l'accertamento e liquidazione del debito d'imposta, da effettuarsi anche in presenza di soli usi esenti. Individua all'art. 53bis i **soggetti non obbligati**, che presentano una dichiarazione annuale contenente l'indicazione dei dati relativi all'energia elettrica prodotta e quella immessa nella rete di trasmissione o distribuzione.

**“ il presente materiale ha natura meramente informativa e orientativa. I contenuti possono non essere esaustivi della materia e non impegnano in alcun modo ADM o i loro rappresentanti”*

TASSAZIONE SULL'ENERGIA ELETTRICA

L'energia elettrica è sottoposta ad una tassazione nel settore delle accise con l'applicazione di aliquote differenziate, a seconda se adibita ad usi abitativi o in altri luoghi (locali e luoghi diversi da abitazioni).

- **USI ABITATIVI:** aliquota pari ad € 0,0227 x kWh
- **USI IN LUOGHI E LOCALI DIVERSI DALLE ABITAZIONI:** aliquota differenziata per scaglioni di consumo mensile.

Aliquote di accisa in vigore dal 01/06/2012:

A) consumi sino 1.200.000 kWh

0	- 200.000	0,0125 €/kWh;
200.0001	- 1.200.000	0,0075 €/kWh.*

B) Consumi oltre 1.200.000 kWh:

0	- 200.000	0,0125 €/kWh;
200.001	- 1.200.001	fissa € 4.820,00*
Totale € 7.320,00		

***Ai fini dell'applicazione dell'aliquota di euro 0,0075 al kWh o dell'imposta in misura fissa pari a euro 4.820 sul consumo mensile dei soggetti che producono energia elettrica per uso proprio e la consumano per qualsiasi uso in locali e luoghi diversi dalle abitazioni, gli interessati sono tenuti a trasmettere al competente ufficio dell'Agenzia delle Dogane, entro il giorno 20 di ogni mese, i dati relativi al consumo del mese precedente. (Art. 3-bis co. 4 della L. 26/04/2012 N. 44 di decreto-legge 02/03/2012 n. 16)**

**“il presente materiale ha natura meramente informativa e orientativa. I contenuti possono non essere esaustivi della materia e non impegnano in alcun modo ADM o i loro rappresentanti”*

RIFERIMENTI NORMATIVI PER LA DICHIARAZIONE DI CONSUMO ANNO 2020:

❖ Debito prorogato art. 60 DL 18/2020 e art. 21 DL 23/2020

Da applicare alla rata di Marzo 2020 e Conguaglio anno 2019 (scadenza versamento 16/04/2020)

❖ Debito prorogato art. 129 DL 34/2020

Da applicare alla rata di Maggio 2020 (scadenza versamento 20/05/2020)

❖ Art. 129 comma 1 D.L. 34/2020

Disposizione che ha consentito di effettuare nei mesi da maggio a settembre 2020 il versamento delle rate di acconto dovute nella misura del 90%

Possibilità di corrispondere il **conguaglio a debito anno 2020** in 10 rate mensili da versare **entro la fine di ciascun mese** a partire dal mese di marzo e fino a dicembre 2021

**“il presente materiale ha natura meramente informativa e orientativa. I contenuti possono non essere esaustivi della materia e non impegnano in alcun modo ADM o i loro rappresentanti”*

Tipologia dichiarante – Attività /Tipo impianto :

CODICE DITTA – soggetto non obbligato:

Officina elettrica a cessione totale dell'energia elettrica prodotta – In questo caso la ditta effettua contestualmente all'attivazione dell'officina la comunicazione di inizio attività ai sensi dell'art. 53bis, 1° comma, D.L.vo 504/95 e ss.mm.

LICENZA – soggetto obbligato:

Officina elettrica con scambio sul posto – In questo caso la ditta effettua la denuncia di inizio attività ai sensi dell'art. 53, 1°- 2° comma, D.L.vo 504/95 e ss.mm. (esercenti officine di produzione e/o acquisto energia elettrica utilizzata per uso proprio)

AUTORIZZAZIONE – soggetto obbligato:

Il soggetto obbligato con Autorizzazione è rappresentato dai soggetti che procedono alla fatturazione dell'energia elettrica ai consumatori finali (D.L.vo 16.03.1999 n. 79 così come modificato dalla Legge 23.08.2004, n. 239)

**“ il presente materiale ha natura meramente informativa e orientativa. I contenuti possono non essere esaustivi della materia e non impegnano in alcun modo ADM o i loro rappresentanti”*

1) CODICE DITTA

Il codice ditta è rilasciato ai sensi dell'art. 53bis del D.Lvo 504/95 ss.mm.ii. nel caso di:

- ❖ Energia elettrica prodotta prevalentemente da acqua (idroelettrica), da biomasse o da pannelli fotovoltaici;
- ❖ Ceduta totalmente alla rete.

QUADRI OBBLIGATORI:

A – produzione;
G – energia elettrica ceduta

FRONTESPIZIO QUALIFICA SOGGETTO:

Soggetto non obbligato

**“ il presente materiale ha natura meramente informativa e orientativa. I contenuti possono non essere esaustivi della materia e non impegnano in alcun modo ADM o i loro rappresentanti”*

FRONTESPIZIO

IL FRONTESPIZIO ANDRA' COMPILATO NEL SEGUENTE MODO:

- ❖ UFFICIO DELLE DOGANE DI PORDENONE;
- ❖ IDENTIFICAZIONE/QUALIFICAZIONE OFFICINA ELETTRICA;
- ❖ CODICE DITTA (PRESTAMPATO «IT00») aggiungere il codice alfanumerico che identifica officina elettrica PNE.....
- ❖ DENOMINAZIONE SOCIALE DELLA DITTA;
- ❖ UBICAZIONE OFFICINA ELETTRICA;
- ❖ ANNO 2020;
- ❖ UFFICIO AMMINISTRATIVO PRESSO IL QUALE SONO CONSERVATE LE SCRITTURE CONTABILI RELATIVE ALL'OFFICINA ELETTRICA.

**“ il presente materiale ha natura meramente informativa e orientativa. I contenuti possono non essere esaustivi della materia e non impegnano in alcun modo ADM o i loro rappresentanti”*

Compilazione quadri obbligatori nella dichiarazione di consumo

- ❖ **Quadro A – Produzione** – in cui vanno indicati la matricola del contatore/i – la lettura attuale – la lettura precedente (o inizio produzione) – la differenza tra queste due letture – la costante di lettura del contatore – il totale dei kWh prodotti per contatore (dati riferiti all'intero anno o frazione).
 - ❖ **Quadro G – Cessione** – in cui vanno indicati la tipologia di cessione (prevalentemente è «C» cessione ad altra officina elettrica o rete di trasporto/distribuzione) – il «codice identificativo» dell'officina o della rete di Trasporto e Distribuzione destinataria dell'e.e. – IT00PNE00366U – per la provincia di Pordenone – la matricola del contatore/i – «codice catastale» del comune dove l'energia elettrica viene ceduta (dove esiste l'impianto) - la lettura attuale – la lettura precedente (o inizio produzione) – la differenza – la costante di lettura del contatore – il totale di kWh ceduti – eventuali perdite (eccezioni).
- Le letture devono comprendere tutte le cifre intere del contatore, compresi gli eventuali zeri non significativi e se presenti le prime tre cifre decimali. Deve essere fatto riferimento alle letture riportate nell'apposito registro dei contatori.
 - La costante di lettura, se non intera, deve comprendere le prime due cifre decimali.
 - I chilowattora di energia devono essere arrotondati all'unità.

**“ il presente materiale ha natura meramente informativa e orientativa. I contenuti possono non essere esaustivi della materia e non impegnano in alcun modo ADM o i loro rappresentanti”*

2 A) OFFICINA ELETTRICA PER USO PROPRIO – CENTRALE IDROELETTRICA CON SOLI USI ESENTI

Si tratta di un'officina elettrica con le seguenti caratteristiche:

- ❖ produzione di energia elettrica dal salto dell'acqua – centrale idroelettrica;
- ❖ con soli usi esenti per la produzione di energia elettrica (esente ai sensi dell'art. 52, 3° comma, lett. a) del D.L.vo 504/95 e ss.mm.), cioè atti al mantenimento della capacità di produrre energia elettrica;

QUADRI OBBLIGATORI:

- ❖ Quadro A - Quadro G
- ❖ Quadro L – Consumi esenti da accisa– rigo L5 Usi per attività di produzione di elettricità e per mantenere la capacità di produrre elettricità – compilare un quadro per ogni singolo mese di consumi esenti, con i dati dedotti dai registri obbligatori di lettura, tenuti dall'esercente dell'officina elettrica (campo usi propri);

FRONTESPIZIO QUALIFICA SOGGETTO:

Soggetto obbligato con Licenza – Off. Produzione fonti rinnovabili uso esente.

**“ il presente materiale ha natura meramente informativa e orientativa. I contenuti possono non essere esaustivi della materia e non impegnano in alcun modo ADM o i loro rappresentanti”*

2 B) SOGGETTO OBBLIGATO CON LICENZA – OFFICINA DI PRODUZIONE DA FONTE RINNOVABILE USO ESENTE (FOTOVOLTAICO)

Si tratta di un'officina elettrica con le seguenti caratteristiche:

- ❖ produzione di energia elettrica da pannelli fotovoltaici;
- ❖ con usi esenti da accisa, ai sensi dell'art. 52, 3° comma, lett. b) del D.L.vo 504/95 e ss.mm.), energia elettrica consumata dalle imprese auto-produttrici in locali e luoghi diversi dalle abitazioni.

QUADRI OBBLIGATORI:

- ❖ Quadro **A** Produzione - Quadro **G** Cessione
- ❖ Quadro **L** – Consumi esenti da accisa– rigo L6 Prod. impianti azionati da fonti rinnovabili – compilare un quadro per ogni singolo mese di consumi esenti, con i dati dedotti dai registri obbligatori lettura contatori tenuti dall'esercente dell'officina elettrica (campo usi propri);

FRONTESPIZIO QUALIFICA SOGGETTO:

Soggetto obbligato con Licenza – Off. Produzione fonti rinnovabili uso esente.

** “il presente materiale ha natura meramente informativa e orientativa. I contenuti possono non essere esaustivi della materia e non impegnano in alcun modo ADM o i loro rappresentanti”*

2 C) SOGGETTO OBBLIGATO CON LICENZA – OFFICINA DI PRODUZIONE FONTE RINNOVABILE (fotovoltaico) – Sistemi Efficienti di Utenza (SEU)

Si tratta di un'officina elettrica con le seguenti caratteristiche:

- ❖ sistema in cui uno o più impianti di produzione di energia elettrica alimentati da fonte rinnovabile, gestiti dal medesimo produttore, eventualmente diverso dal cliente finale, sono direttamente connessi per il tramite di un collegamento privato senza obbligo di connessione di terzi, all'unità di consumo di un solo cliente finale all'interno di un'area, non escludendo la cessione degli esuberi e la possibilità dell'acquisto di energia elettrica d'integrazione.

QUADRI OBBLIGATORI:

- ❖ A – G quadri che raggruppano la produzione e immissione in rete annuale dell'energia elettrica
- ❖ M consumi assoggettati ad accisa - quadri mensili
- ❖ P – Q quadri di liquidazione – riepilogo e saldo dell'accisa

FRONTESPIZIO QUALIFICA SOGGETTO:

Soggetto obbligato con licenza – altre officine

**“ il presente materiale ha natura meramente informativa e orientativa. I contenuti possono non essere esaustivi della materia e non impegnano in alcun modo ADM o i loro rappresentanti”*

Compilazione quadri obbligatori della dichiarazione:

- ❖ Quadro **A** Produzione - Quadro **G** Cessione
- ❖ Quadro **M** – Consumi assoggettati ad accisa – righe da M9 a M12 dal 01/06/2012 - Locali e luoghi diversi dalle abitazioni (divisi per fasce di consumo) - andrà compilato un quadro per ogni singolo mese di consumi assoggettati, con i dati dedotti dai registri obbligatori di lettura contatori tenuti dall'esercente dell'officina elettrica «campo usi commerciali»
- ❖ Inserire il numero «1» nella colonna «numero utenze»
- ❖ Quadri **P Liquidazione dell'Accisa** – capitolo 1411/01 – devono essere compilate le righe P4-P5-P6 in base agli scaglioni di consumo per le aliquote 0,0125 – 0,0075 o fissa - totale imposta, da riportarsi sul rigo P14. **Q-Riepilogo e Saldo dell'Accisa** per determinare il conguaglio tra quanto liquidato al quadro P e le rate di acconto che erano dovute nel corso del 2020 (in base ai consumi 2019) nonché le rate di acconto per il 2021;

**“ il presente materiale ha natura meramente informativa e orientativa. I contenuti possono non essere esaustivi della materia e non impegnano in alcun modo ADM o i loro rappresentanti”*

3) OFFICINA ELETTRICA DI PRODUZIONE DA FONTE NON RINNOVABILE + OFFICINA DI ACQUISTO USO PROPRIO USO PROMISCUO

Si tratta di un'officina elettrica con le seguenti caratteristiche:

- ❖ produzione di energia elettrica da cogenerazione o da gruppo elettrogeno - fonti non rinnovabili;
- ❖ officina di acquisto uso proprio promiscuo (due o più destinazioni consumo energia elettrica: non sottoposta – esente – assoggettata).

QUADRI OBBLIGATORI:

- ❖ A – B – C – E – G – H quadri che raggruppano la produzione e utilizzo annuale dell'energia elettrica
- ❖ J – M quadri mensili
- ❖ P – Q quadri di liquidazione –riepilogo e saldo dell'accisa

FRONTESPIZIO QUALIFICA SOGGETTO:

Soggetto obbligato con licenza – altre officine

**“ il presente materiale ha natura meramente informativa e orientativa. I contenuti possono non essere esaustivi della materia e non impegnano in alcun modo ADM o i loro rappresentanti”*

Compilazione quadri obbligatori della dichiarazione:

- ❖ **Quadro A** Produzione - **Quadro G** Cessione;
- ❖ **Quadro B** – uso promiscuo – vanno indicati i contatori per la misura dell’energia elettrica impiegata sia in usi esenti – non soggetti – usi soggetti ad accisa (usi esenti e/o non sottoposti e/o assoggettati);
- ❖ **Quadro C** – consumi propri esenti da accisa – vanno indicati eventuali contatori che misurano usi esenti da accisa;
- ❖ **Quadro E** – consumi assoggettati ad accisa – vanno indicati eventuali contatori che misurano gli usi assoggettati ad accisa;
- ❖ **Quadro H** – Energia elettrica ricevuta – tipologia ricezione – prevalentemente I (ricezione da altra officina elettrica) – «codice identificativo» o «partita iva» dell’officina o della rete di trasporto e distribuzione fornitrice dell’e.e. - matricola contatore di acquisto – lettura attuale (al 31/12/2020) – lettura precedente (al 31/12/2019) – differenza – costante di lettura e chilowattora per ogni contatore d’acquisto;

** “il presente materiale ha natura meramente informativa e orientativa. I contenuti possono non essere esaustivi della materia e non impegnano in alcun modo ADM o i loro rappresentanti”*

Compilazione quadri obbligatori della dichiarazione:

- ❖ **Quadro J** – Consumi non sottoposti ad accisa – se autorizzati alla non sottoposizione ad accisa (rilascio codice ditta – utenza agevolata) – vanno indicati i kWh consumati per la tipologia di agevolazione riconosciuta (prevalentemente si tratta di usi mineralogici o usi metallurgici);
- ❖ **Quadro M** – Consumi assoggettati ad accisa – righe da M9 a M 12 dal 01/06/2012 - Locali e luoghi diversi dalle abitazioni (divisi per fasce di consumo) - si compila un quadro per ogni singolo mese di consumi assoggettati, con i dati dedotti dai registri obbligatori di lettura contatori tenuti dall'esercente dell'officina elettrica «campo usi propri»;
- ❖ **Quadro P – Liquidazione dell'Accisa** – capitolo 1411/01 – devono essere compilate le righe P4-P5-P6 in base agli scaglioni di consumo per le aliquote 0,0125 – 0,0075 o fissa - totale imposta, da riportarsi sul rigo P14. **Q-Riepilogo e Saldo dell'Accisa** per determinare il conguaglio tra quanto liquidato al quadro P e le rate di acconto che erano dovute nel corso del 2020 (in base ai consumo 2019) nonché le rate di acconto per il 2021;

**“ il presente materiale ha natura meramente informativa e orientativa. I contenuti possono non essere esaustivi della materia e non impegnano in alcun modo ADM o i loro rappresentanti”*

4) VENDITA AL CONSUMATORE FINALE

Si tratta di Società di vendita che procedono alla fatturazione dell'energia elettrica ai consumatori finali

QUADRI OBBLIGATORI:

- ❖ I quadro che raggruppa l'energia fatturata nell'anno
- ❖ J – L – M quadri di riepilogo annuale di e.e. consumata in proprio e distribuita
- ❖ K quadro Rettifiche di fatturazione
- ❖ P – Q quadri di liquidazione –riepilogo e saldo dell'accisa
- ❖ Allegati elenco clienti / elenco fornitori

FRONTESPIZIO QUALIFICA SOGGETTO:

Soggetto obbligato con Autorizzazione

**“ il presente materiale ha natura meramente informativa e orientativa. I contenuti possono non essere esaustivi della materia e non impegnano in alcun modo ADM o i loro rappresentanti”*

Compilazione quadri obbligatori della dichiarazione:

- ❖ **Quadro I** - energia elettrica fatturata nell'anno distinta per singola rete di distribuzione, per tipologia di fornitura o di cessione.
- ❖ **Quadro J – L – M** quadri compilati per ambito **comunale** di ogni singola provincia (quadro J – Consumi non sottoposti ad accisa – quadro L – Consumi esenti da accisa e quadro M-Consumi assoggettati ad accisa) nei quali indicare, nella colonna «**Usi commerciali**», le quantità fatturate, distinte per tipologia di consumo, specificando il numero di utenze a cui si riferiscono i dati di consumo indicati.
- ❖ **Quadro K** - rettifiche di fatturazione per ambito **comunale**, quadro dove riportare anche fatturazioni relative all'applicazione di tassazioni non più vigenti, distintamente per i consumi assoggettati ad accisa e per quelli assoggettati alle addizionali;
- ❖ **Quadro P**- Liquidazione dell'Accisa – capitolo 1411/01 – per ambito **provinciale** – per determinare il debito d'imposta relativo alle quantità di energia elettrica indicate nel quadro M e il quadro **Q-Riepilogo e Saldo dell'Accisa** per determinare il conguaglio tra quanto liquidato al quadro P e le rate di acconto che erano dovute nel corso del 2020 (in base ai consumi 2019) nonché le rate di acconto per il 2021;
- ❖ **Allegati** - **Allegato elenco clienti:** compilato per ambito **provinciale** riguardante l'elenco dei clienti ai quali è stata fornita energia elettrica, in luoghi e locali diversi dalle abitazioni, per impieghi non soggetti a tassazione o esenti in tutto o in parte, nonché i casi per i quali è stata applicata l'accisa nella misura fissa di euro 4.820 (forniture di e.e. in locali e luoghi diversi dalle abitazioni con consumi mensili superiori a 1.200.000 kWh). **Allegato elenco fornitori:** in questo allegato devono essere riportati i dati relativi all'energia elettrica acquistata, indicandone la provenienza e il fornitore, con le relative quantità.

**“ il presente materiale ha natura meramente informativa e orientativa. I contenuti possono non essere esaustivi della materia e non impegnano in alcun modo ADM o i loro rappresentanti”*

QUADRO «Q» RIEPILOGO E SALDO DELL'ACCISA

RIEPILOGO E SALDO DELLE IMPOSTE

Provincia: PN

Versamento in 10 rate mensili (DL 34/2020):NO

QUADRO Q

RIEPILOGO E SALDO DELL'ACCISA

	CAPITOLO 1411 01	Importo
Q1	ACCISA LIQUIDATA (rigo P14)	
Q2	RATEI D'ACCONTO CALCOLATI NELLA PRECEDENTE DICHIARAZIONE	
Q3	CONGUAGLIO ACCISA A DEBITO	
Q4	CONGUAGLIO ACCISA A CREDITO	
	Gennaio	
	Febbraio	
	Marzo	
	Aprile	
	Maggio	
	Giugno	
	Luglio	
	Agosto	
	Settembre	
	Ottobre	
	Novembre	
	Dicembre	
Q5	TOTALE ACCONTI	

Attraverso questo quadro si effettua il conguaglio dell'accisa per l'anno 2020 e si determinano le rate d'acconto dovute per l'anno 2021.

Compilazione analitica righe:

Q1 liquidazione dell'accisa dato dedotto dalla riga P14;

Q2 ratei d'acconto dovuti «di regola» corrispondono al debito d'imposta calcolato sulla base dei consumi dell'anno precedente (dato Q5 dichiarazione di consumo anno precedente). Per il primo anno di attività sono il totale di quelli versati in via presuntiva, sulla base della determinazione P.V. primo impianto.

Q3/Q4 saldo a debito o a credito;

Q5 Totale acconti: costituiti dagli importi a debito alle singole scadenze mensili nel corso dell'anno 2021. I progressivi da «01» a «12» identificano i mesi da gennaio a dicembre e gli importi delle singole rate rideterminate.

*“il presente materiale ha natura meramente informativa e orientativa. I contenuti possono non essere esaustivi della materia e non impegnano in alcun modo ADM o i loro rappresentanti”

Novità introdotte al quadro Q

Per effetto di quanto previsto dall'art. 129, comma 1, D.L. n. 34/2020, il dato da indicare al rigo «Q2» non può essere estrapolato tal quale dal rigo del totale acconti del corrispondente quadro «Q» della dichiarazione 2019 (rigo Q5) ma dovrà essere adeguato in applicazione della predetta disposizione che ha consentito di effettuare nei mesi da maggio a settembre 2020 il versamento delle rate di acconto dovute nella misura del 90%.

Il dato da inserire in questo campo «Q2» non deve trovare corrispondenza con i versamenti effettuati (che potrebbero differire) bensì con l'importo che si è venuto a determinare in base all'imponibile accertato rigo «Q5» della dichiarazione anno imposta 2019 diminuito in misura pari al 10% dell'ammontare ordinario relativo ai mesi da maggio a settembre, riduzione disposta per legge .

Il debito di imposta caricato nei conti analitici tenuti dagli uffici è stato automaticamente ridotto in ossequio alla previsione normativa, di modo che il versamento in misura ridotta non generasse l'annotazione di insufficiente versamento.

**“ il presente materiale ha natura meramente informativa e orientativa. I contenuti possono non essere esaustivi della materia e non impegnano in alcun modo ADM o i loro rappresentanti”*

Novità introdotte al quadro Q

Il quadro «Q» si conclude con la richiesta dell'informazione relativa al versamento dell'eventuale **conguaglio a debito** in unica soluzione oppure in 10 rate di pari importo (D.L. 34/2020), è richiesto di indicare :

- «**SI**» se si intende rateizzare , nel qual caso il debito verrà automaticamente caricato nel conto analitico ditta tenuto dall'Ufficio di competenza in dieci rate, in corrispondenza della fine di ciascun mese a partire dal mese di **marzo e fino a dicembre 2021**.
- «**NO**» se si intende effettuare il versamento in unica soluzione **entro il 16 marzo 2021**.

**“ il presente materiale ha natura meramente informativa e orientativa. I contenuti possono non essere esaustivi della materia e non impegnano in alcun modo ADM o i loro rappresentanti”*

PER LA CORRETTA COMPILAZIONE DICHIARAZIONI DI CONSUMO SULL'ENERGIA ELETTRICA

- ❖ Valutare la coerenza dei dati dichiarati sulla dichiarazione di consumo. Si dovrebbe effettuare la c.d. «quadratura» della dichiarazione di consumo: Esempio energia prodotta e/o acquistata = energia dei quadri J+L+M+perdite (non sottoposta – esente - assoggettata – perdite).
- ❖ I ratei mensili in acconto (quadro «Q») devono essere sempre riportati nei rispettivi campi da «01» a «12» senza che agli stessi sia sommato il conguaglio accisa a debito (Q3) o sottratto il conguaglio accisa a credito (Q4).
- ❖ Detti ratei vanno sempre indicati anche se i corrispondenti versamenti risultano di diverso importo per effetto del conguaglio o per la presenza di crediti pregressi.

**“ il presente materiale ha natura meramente informativa e orientativa. I contenuti possono non essere esaustivi della materia e non impegnano in alcun modo ADM o i loro rappresentanti”*



Grazie per l'attenzione